



# Вас снимает нескрытая камера:

как установить **видеонаблюдение**  
**в подъезде**

объясняемрф




# Можно ли устанавливать камеру?

**Да, можно.** Но нужно учитывать ряд требований:

♦ **если вы не договорились с соседями** об установке видеонаблюдения за всей лестничной площадкой, то в объектив должна попадать только ваша дверь

♦ чтобы снимать вход в подъезд, двери других квартир или парковку, нужно получить согласие 2/3 всех жильцов. Для этого **на собрании проводят голосование** и его результаты вносят в протокол



♦ камеру должно быть хорошо видно: **устройство нельзя маскировать**

Обратитесь к старшему по дому для организации собрания либо напишите в общий чат дома.

# Как установить камеру

- ◆ Если видеонаблюдение будет только у вашей квартиры, выберите камеру, купите её и **поставьте самостоятельно или вызовите мастера**



- ◆ Если на собрании соседи согласовали установку общих камер в подъезде, их покупкой и установкой будет заниматься либо управляющая компания, либо инициативная группа жильцов. **Потребуется найти подрядчика**, который подключит наблюдение

# Как выбрать камеру


- ◆ **При небольшой площади съёмки** (до двух метров от объектива) хватит матрицы с разрешением 1,3 мегапикселя. Тогда будут отчётливо видны лица
- ◆ Для наблюдения за входом в подъезд эксперты рекомендуют **уличную камеру** с инфракрасной подсветкой и антивандальным корпусом





# Как смотреть записи

Если вы установили индивидуальную камеру, то устройством **легко управлять через приложение на смартфоне**. Видео можно смотреть как в реальном времени, так и в записи.



Если камеры общие, на собрании дома выбирают ответственного за доступ к видеозаписям.




За камерами также могут следить консьерж или охрана.

# Где хранят записи

Можно выбрать два варианта:

- ◆ записывать всё на **локальное хранилище**, например жёсткий диск. Минус в том, что он может испортиться
- ◆ использовать **облачные сервисы**. Обычно в приложениях предусмотрена функция сохранения. За пользование облаком нужно регулярно платить



# Доступ к записям

Запись с камер **могут запросить правоохранительные органы** — например, если в подъезде или у дома произошло преступление, во дворе случилось ДТП.

В такой ситуации **записи нужно предоставить пострадавшему и полицейским**. В остальных случаях видео с камер можно не показывать.

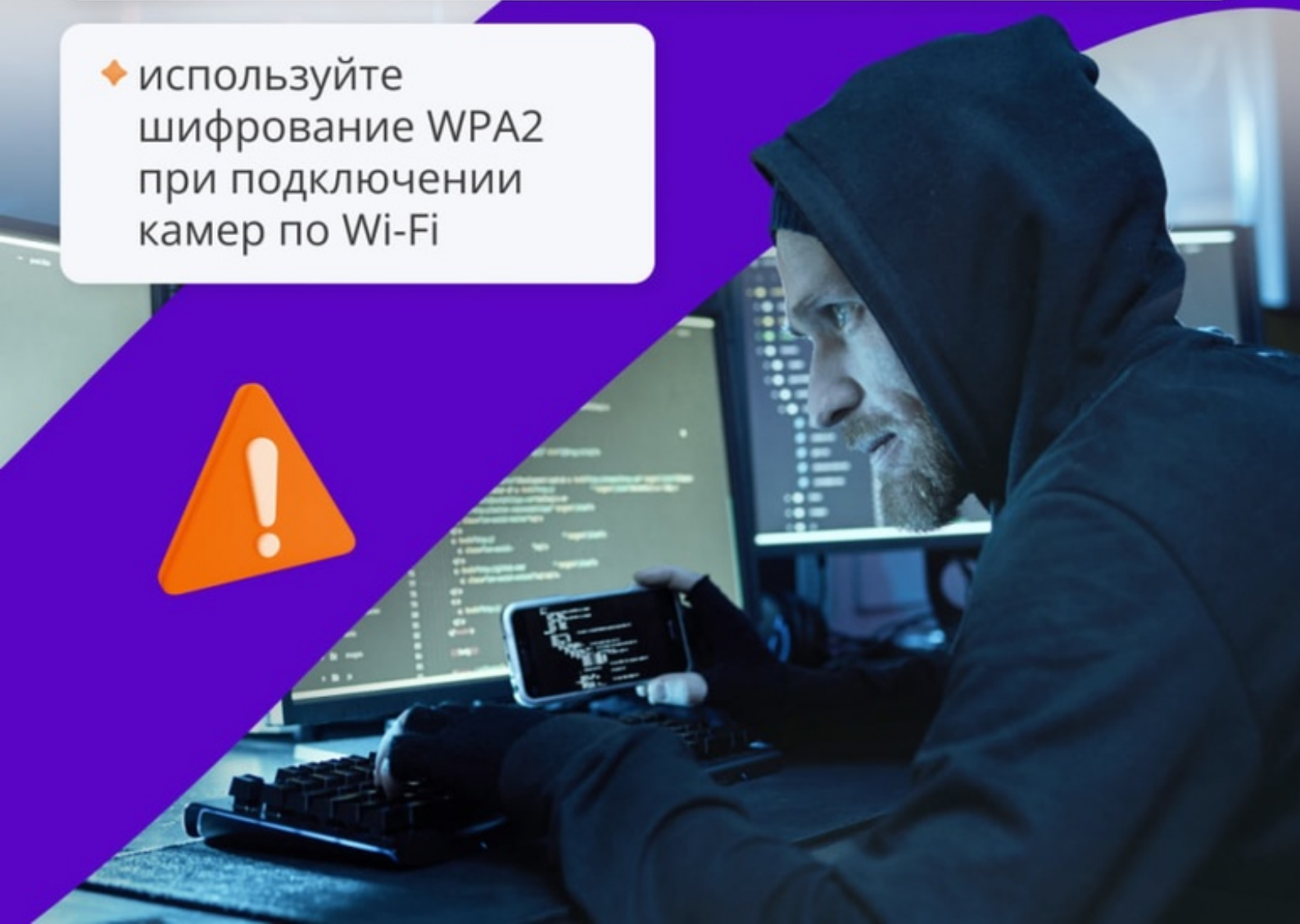


# Как обезопасить записи от хакеров

Приложения для видеонаблюдения защищены от взлома, но **можно дополнительно обезопасить себя:**



- ◆ измените пароль камеры на новый после установки
- ◆ регулярно обновляйте приложение и программное обеспечение видеонаблюдения
- ◆ используйте шифрование WPA2 при подключении камер по Wi-Fi





# Камеры без доступа в интернет

Можно настроить камеры так, чтобы они не могли выходить в интернет. Или даже **объединить в сеть несколько устройств и управляющий ими компьютер** — также без доступа к Всемирной паутине.

В этом случае у вас не получится использовать облачное хранилище. **Записи придётся сохранять на жёсткий диск.**



# Штрафы за нарушения

Если в объектив вашей камеры попадёт квартира соседей, вас **могут обвинить в нарушении неприкосновенности частной жизни\***. За это вам назначат штраф до 200 тыс. руб. либо до двух лет лишения свободы.

\* ст. 137 УК РФ.

Также за **нарушение закона о персональных данных** суд обяжет вас убрать камеру.

