

Исполнение
бюджета города Глазова
за 9 месяцев 2022 года

Структура доходов

Всего доходов 1 725 243,4 тыс.руб.

Дотации
341 923,1

Субсидии
98 607,5

Субвенции
814 856,6

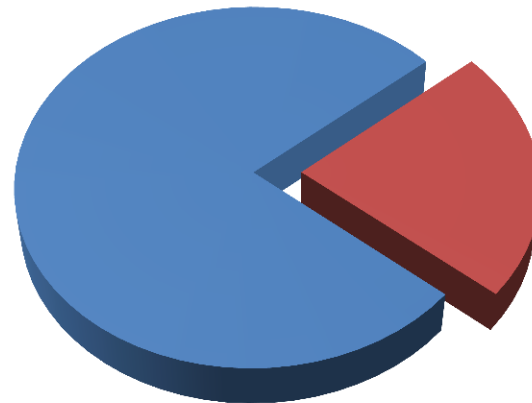
Иные межбюдж.
трансферты
89 914,0

Прочие безвозмез.
поступления
4 317,0

Возврат остатков
субсидий,
субвенций
-10 986,7

1 338 631,5
77,6%

386 611,9
22,4%



■ **Безвозмездные поступления**

■ **Налоговые и неналоговые
доходы**

Налоги на доходы физических
лиц 214 137,3

Акцизы 9 397,8

Налог на совокупный доход
51 957,2

Налоги на имущество
41 966,8

Госпошлина 8 546,0

Доходы от использования
имущества 51 654,1

Доходы от продажи материал.
и нематериальных активов
6 725,1

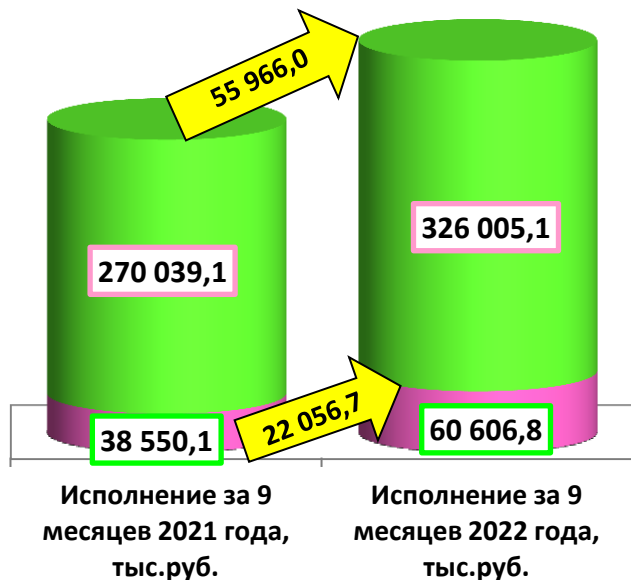
Прочие неналоговые доходы
2 227,6

Исполнение оперативного плана по доходам

Доходы	Оперативный план на 9 месяцев, тыс.руб.	Исполнение за 9 месяцев, тыс.руб.	Исполнение за 9 месяцев от оперативного плана, %
НАЛОГОВЫЕ ДОХОДЫ	304 839,0	326 005,1	106,9
Налог на доходы физических лиц	209 865,0	214 137,3	102,0
Акцизы	7 952,0	9 397,8	118,2
Налог на совокупный доход	37 951,0	51 957,2	136,9
Налоги на имущество	41 588,0	41 966,8	100,9
Госпошлина	7 483,0	8 546,0	114,2
НЕНАЛОГОВЫЕ ДОХОДЫ	52 464,0	60 606,8	115,5
Доходы от использования имущества, находящегося в муниципальной собственности	40 564,0	51 654,1	127,3
Доходы от продажи материальных и нематериальных активов	7 807,0	6 725,1	86,1
Прочие неналоговые доходы	4 093,0	2 227,6	54,4
ИТОГО	357 303,0	386 611,9	108,2

Динамика поступления доходов

Налоговые и неналоговые доходы



Безвозмездные поступления



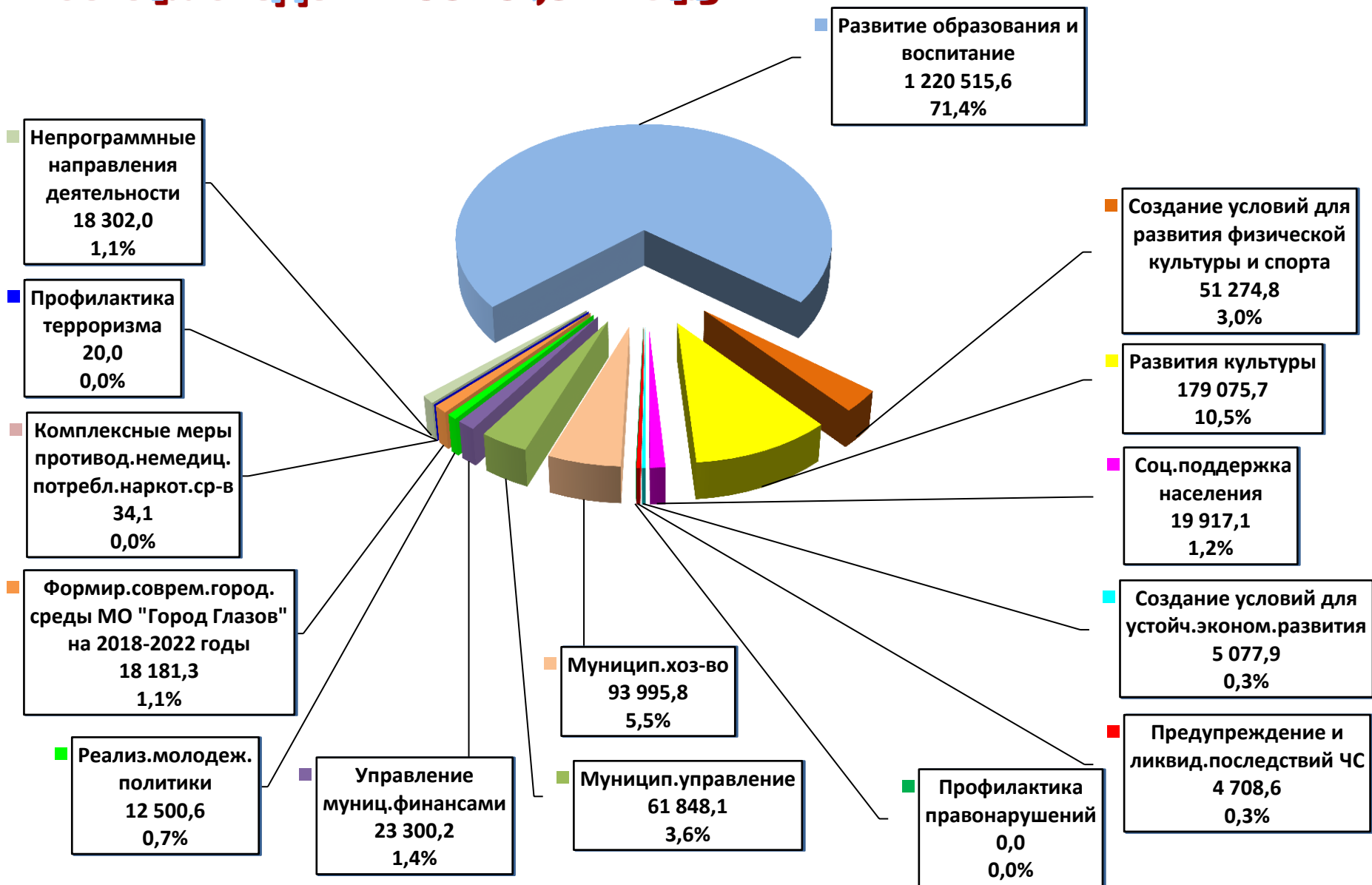
Доходы	Испол. за 9 месяцев 2021 года, тыс.руб.	Испол. за 9 месяцев 2022 года, тыс.руб.	Темп роста, %
Налоговые доходы в том числе:	270 039,1	326 005,1	120,7
Налог на доходы физических лиц	195 027,7	214 137,3	109,8
Акцизы	7 816,0	9 397,8	120,2
Налог на совокупный доход	20 580,9	51 957,2	252,5
Налог на имущество	39 164,6	41 966,8	107,2
Государственная пошлина	7 449,9	8 546,0	114,7
Неналоговые доходы в том числе:	38 550,1	60 606,8	157,2
Доходы от использования имущества, находящегося в муниципальной собственности	33 358,3	51 654,1	154,8
Доходы от продажи материальных и нематериальных активов	1 966,3	6 725,1	342,0
Прочие неналоговые доходы	3 225,5	2 227,6	69,1
Безвозмездные поступления	1 291 854,8	1 338 631,5	103,6
Всего доходов	1 600 444,0	1 725 243,4	107,8

Муниципальный долг



Исполнение бюджета по муниципальным программам

Всего расходов 1708 751,8 тыс.руб.



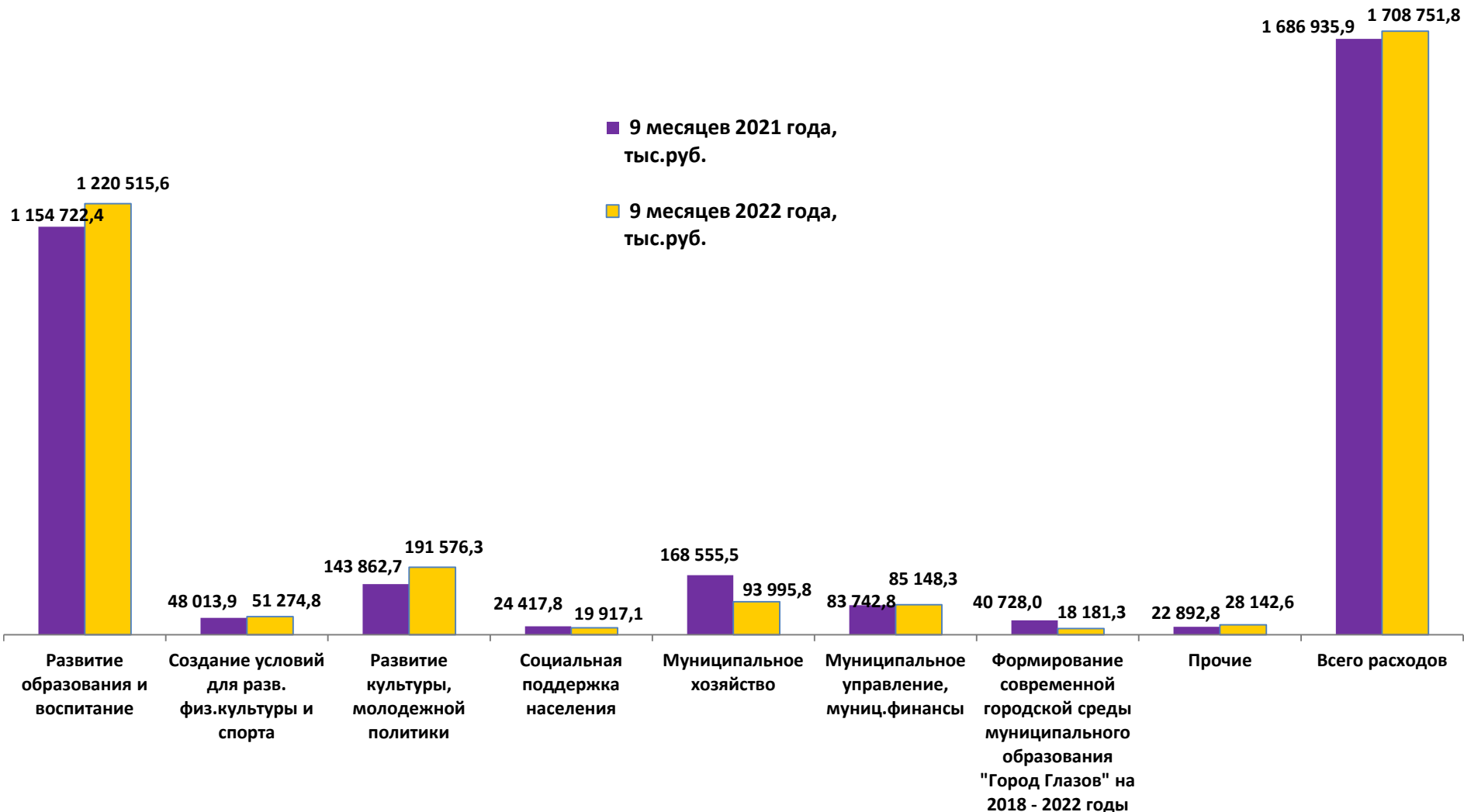
Исполнение бюджета по муниципальным программам

Наименование муниципальной программы	Уточненный план на год, тыс.руб.	Исполнение с начала года, тыс.руб.	Исполнение уточненного плана, %
Развитие образования и воспитание	1 618 805,1	1 220 515,6	75,4
Создание условий для развития физической культуры и спорта	77 384,2	51 274,8	66,3
Развития культуры	271 288,0	179 075,7	66,0
Социальная поддержка населения	39 653,7	19 917,1	50,2
Создание условий для устойчивого экономического развития	6 475,1	5 077,9	78,4
Предупреждение и ликвидация последствий чрезвычайных ситуаций	13 973,6	4 708,6	33,7
Профилактика правонарушений	150,0	0,0	0,0
Муниципальное хозяйство	265 332,6	93 995,8	35,4
Муниципальное управление	98 601,9	61 848,1	62,7
Управление муниципальными финансами	46 744,5	23 300,2	49,8
Реализация молодежной политики	15 897,5	12 500,6	78,6
Формирование современной городской среды МО "Город Глазов" на 2018-2022 годы	33 363,0	18 181,3	54,5
Профилактика терроризма	100,0	20,0	20,0
Комплексные меры противодействия немедицинскому потреблению наркотических средств	100,0	34,1	34,1
Непрограммные направления деятельности	31 963,1	18 302,0	57,3
Всего расходов	2 519 832,3	1 708 751,8	67,8

Динамика исполнения программ

Наименование	Исполнение программ за 9 месяцев 2021, тыс.руб.	Исполнение программ за 9 месяцев 2022 год, тыс.руб.	Темп роста, %
Развитие образования и воспитание	1 154 722,4	1 220 515,6	105,7
Создание условий для развития физической культуры и спорта	48 013,9	51 274,8	106,8
Развитие культуры	133 055,1	179 075,7	134,6
Социальная поддержка населения	24 417,8	19 917,1	81,6
Создание условий для устойчивого экономического развития	3 529,8	5 077,9	143,9
Предупреждение и ликвидация последствий чрезвычайных ситуаций	2 672,8	4 708,6	176,2
Профилактика правонарушений	0,0	0,0	0,0
Муниципальное хозяйство	168 555,5	93 995,8	55,8
Муниципальное управление	66 325,0	61 848,1	93,3
Управление муниципальными финансами	17 417,8	23 300,2	133,8
Реализация молодежной политики	10 807,6	12 500,6	115,7
Формирование современной городской среды муниципального образования "Город Глазов" на 2018 - 2022 годы	40 728,0	18 181,3	44,6
Профилактика терроризма	70,0	20,0	28,6
Комплексные меры противодействия немедицинскому потреблению наркотических средств	716,2	34,1	4,8
Непрограммные направления деятельности	15 904,0	18 302,0	115,1
Всего расходов	1 686 935,9	1 708 751,8	101,3

Динамика исполнения программ



Кредиторская задолженность

