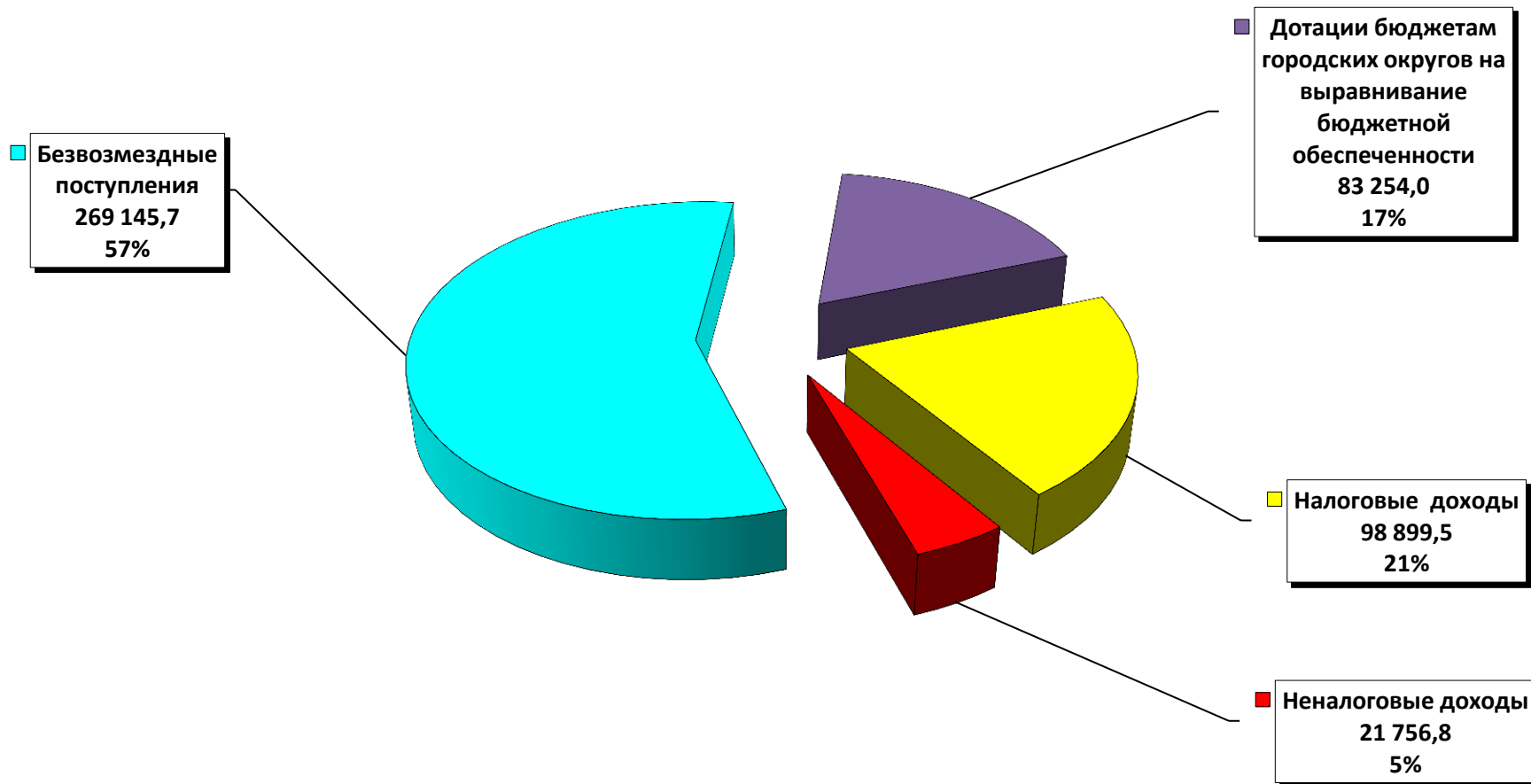


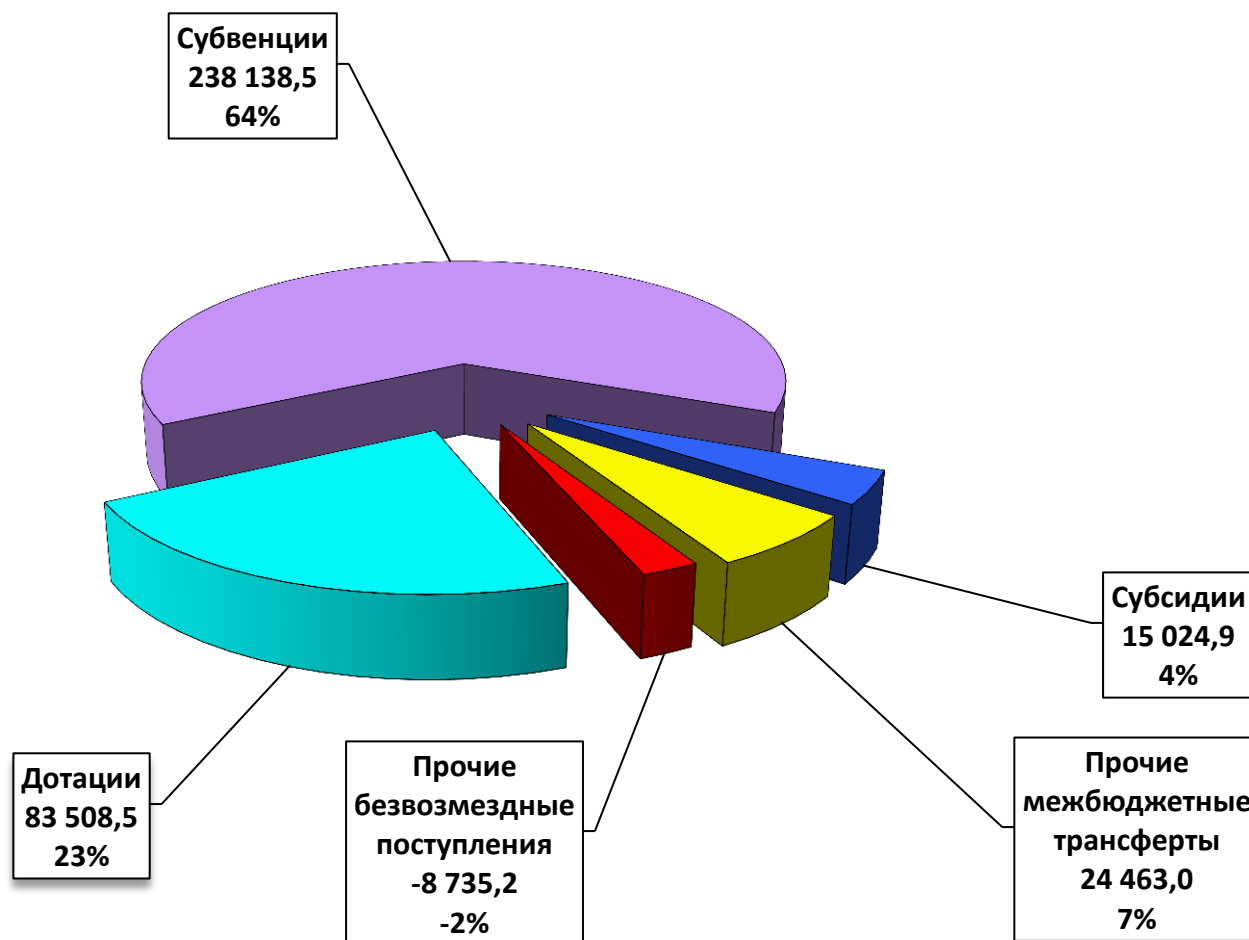
Исполнение  
бюджета города Глазова  
за 1 квартал 2022 года

# Структура доходов



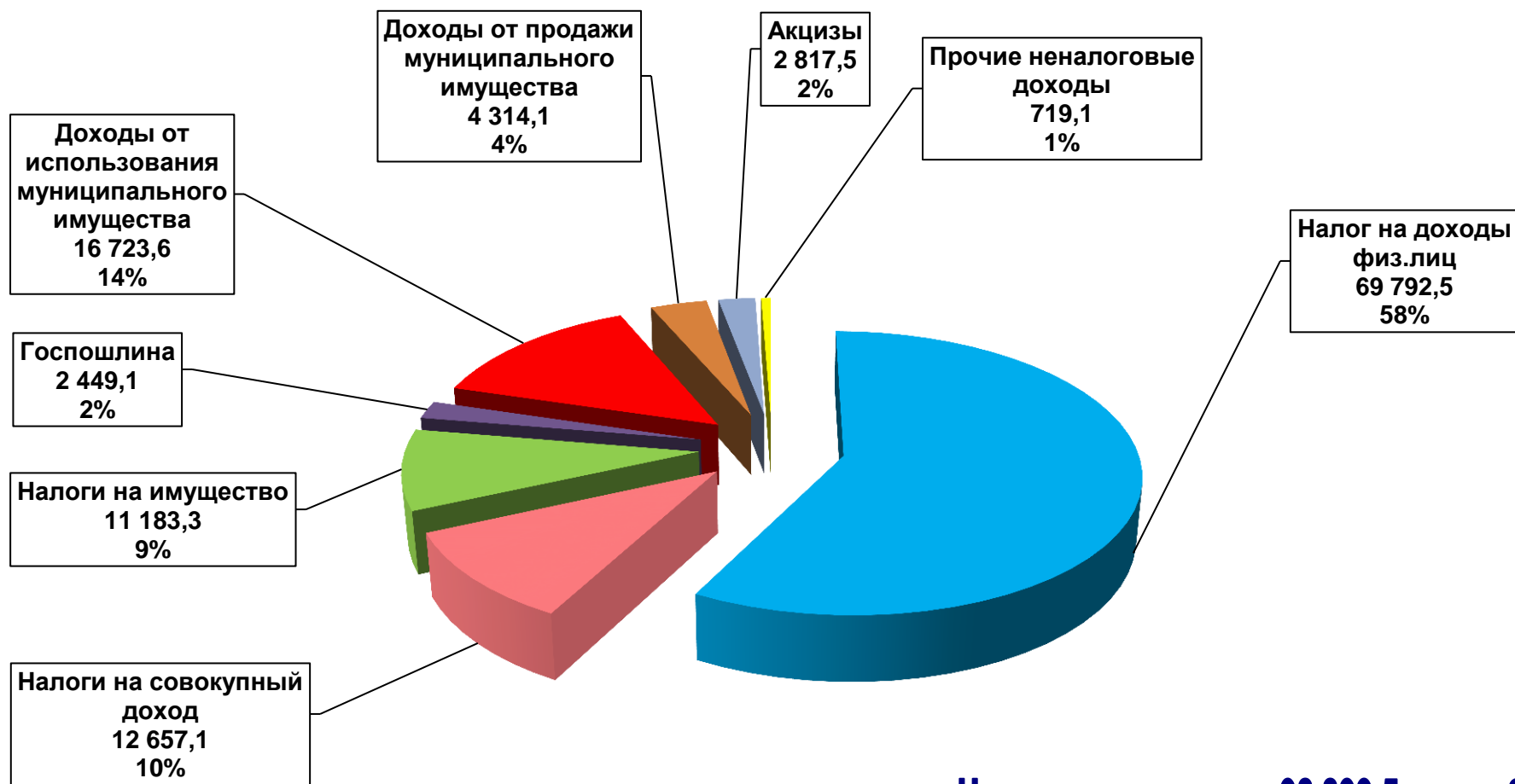
**Всего доходов 473 056,0 тыс.руб.**

# Структура безвозмездных поступлений



**Безвозмездные поступления**  
**352 399,7 тыс.руб.**

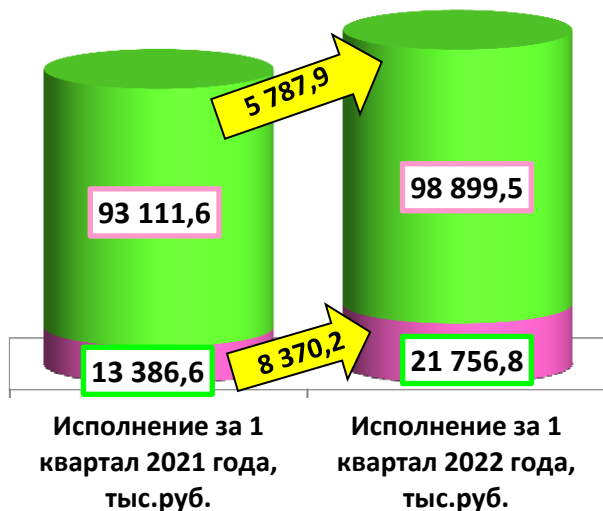
# Структура налоговых и неналоговых поступлений



**Налоговые доходы - 98 899,5 тыс.руб.**  
**Неналоговые доходы - 21 756,8 тыс.руб.**

# Динамика поступления доходов

## Налоговые и неналоговые доходы



## Безвозмездные поступления

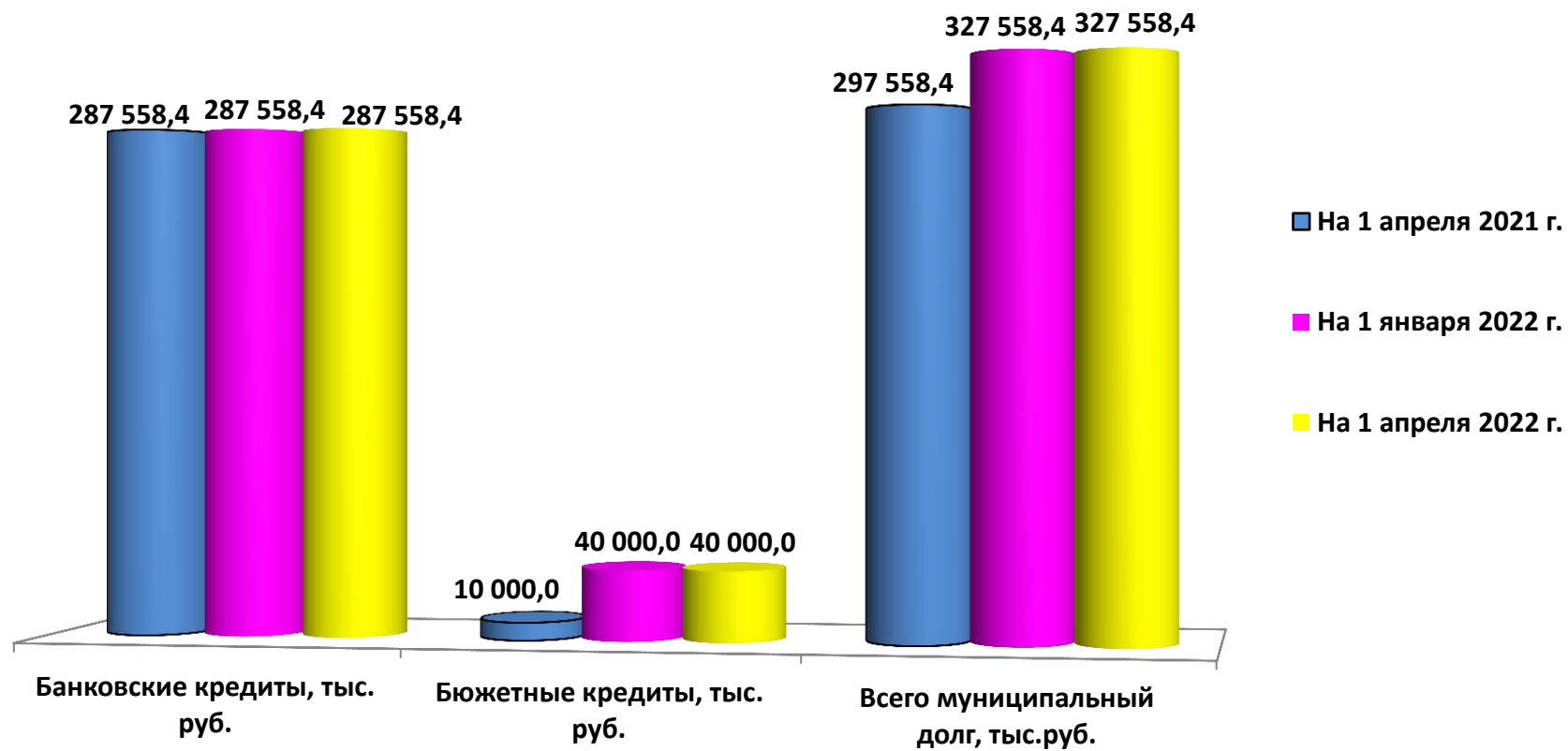


Доходы	Испол. за 1 квартал 2021 года, тыс.руб.	Испол. за 1 квартал 2022 года, тыс.руб.	Темп роста, %
<b>Налоговые доходы в том числе:</b>	<b>93 111,6</b>	<b>98 899,5</b>	<b>106,2</b>
Налог на доходы физических лиц	62 105,0	69 792,5	112,4
Акцизы	2 363,4	2 817,5	119,2
Налог на совокупный доход	13 210,8	12 657,1	95,8
Налог на имущество	13 351,9	11 183,3	83,8
Государственная пошлина	2 080,5	2 449,1	117,7
<b>Неналоговые доходы в том числе:</b>	<b>13 386,6</b>	<b>21 756,8</b>	<b>162,5</b>
Доходы от использования имущества, находящегося в муниципальной собственности	12 133,9	16 723,6	137,8
Доходы от продажи материальных и нематериальных активов	444,2	4 314,1	971,2
Прочие неналоговые доходы	808,5	719,1	88,9
<b>Безвозмездные поступления</b>	<b>335 985,8</b>	<b>352 399,7</b>	<b>104,9</b>
<b>Всего доходов</b>	<b>442 484,0</b>	<b>473 056,0</b>	<b>106,9</b>

# Исполнение оперативного плана по доходам

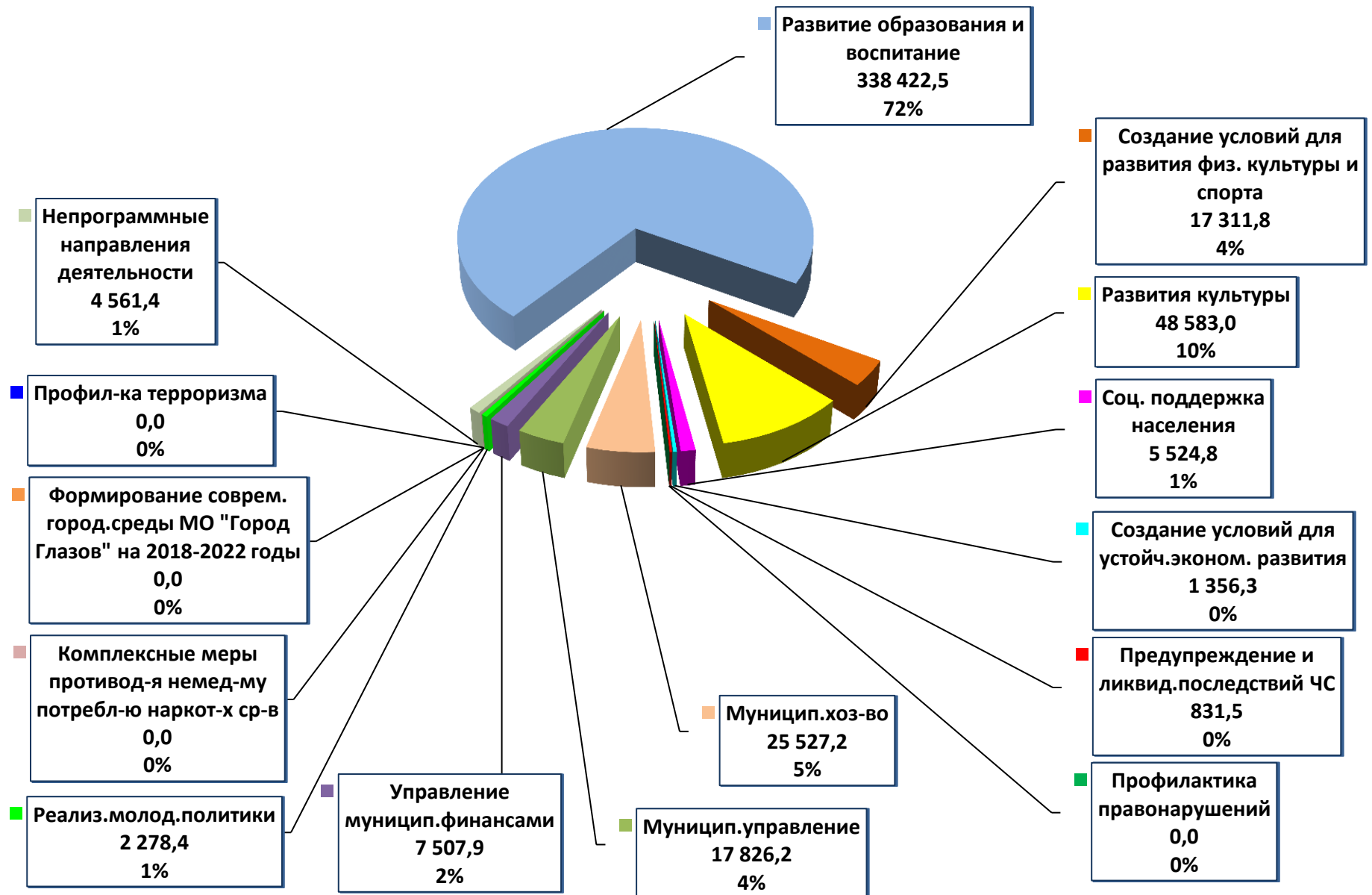
Доходы	Оперативный план на 1 квартал, тыс.руб.	Исполнение за 1 квартал, тыс.руб.	Исполнение за 1 квартал от оперативного плана, %
<b>НАЛОГОВЫЕ ДОХОДЫ</b>	<b>98 371,0</b>	<b>98 899,5</b>	<b>100,5</b>
Налог на доходы физических лиц	66 554,0	69 792,5	104,9
Акцизы	2 405,0	2 817,5	117,2
Налог на совокупный доход	13 423,0	12 657,1	94,3
Налоги на имущество	13 900,0	11 183,3	80,5
Госпошлина	2 089,0	2 449,1	117,2
<b>НЕНАЛОГОВЫЕ ДОХОДЫ</b>	<b>13 566,0</b>	<b>21 756,8</b>	<b>160,4</b>
Доходы от использования имущества, находящегося в муниципальной собственности	10 873,0	16 723,6	153,8
Доходы от продажи материальных и нематериальных активов	1 390,0	4 314,1	310,4
Прочие неналоговые доходы	1 303,0	719,1	55,2
<b>ИТОГО</b>	<b>111 937,0</b>	<b>120 656,3</b>	<b>107,8</b>

# Муниципальный долг



# Исполнение бюджета по муниципальным программам

**Всего расходов 469 731,0 тыс.руб.**





## Исполнение бюджета по муниципальным программам

Наименование муниципальной программы	Уточненный план на год, тыс.руб.	Исполнение за 1 квартал, тыс.руб.	Исполнение уточненного плана, %
Развитие образования и воспитание	1 400 494,4	338 422,5	24,2
Создание условий для развития физической культуры и спорта	58 869,0	17 311,8	29,4
Развития культуры	212 267,7	48 583,0	22,9
Социальная поддержка населения	13 469,6	5 524,8	41,0
Создание условий для устойчивого экономического развития	3 691,1	1 356,3	36,7
Предупреждение и ликвидация последствий ЧС	12 696,9	831,5	6,5
Профилактика правонарушений	150,0	0,0	0,0
Муниципальное хозяйство	138 986,7	25 527,2	18,4
Муниципальное управление	82 005,6	17 826,2	21,7
Управление муниципальными финансами	88 054,4	7 507,9	8,5
Реализация молодежной политики	10 268,6	2 278,4	22,2
Формирование современной городской среды МО "Город Глазов" на 2018-2022 годы	33 363,0	0,0	0,0
Профилактика терроризма	100,0	0,0	0,0
Комплексные меры противодействия немедицинскому потреблению наркотических средств	100,0	0,0	0,0
Непрограммные направления деятельности	17 538,2	4 561,4	26,0
<b>Всего расходов</b>	<b>2 072 055,2</b>	<b>469 731,0</b>	<b>22,7</b>

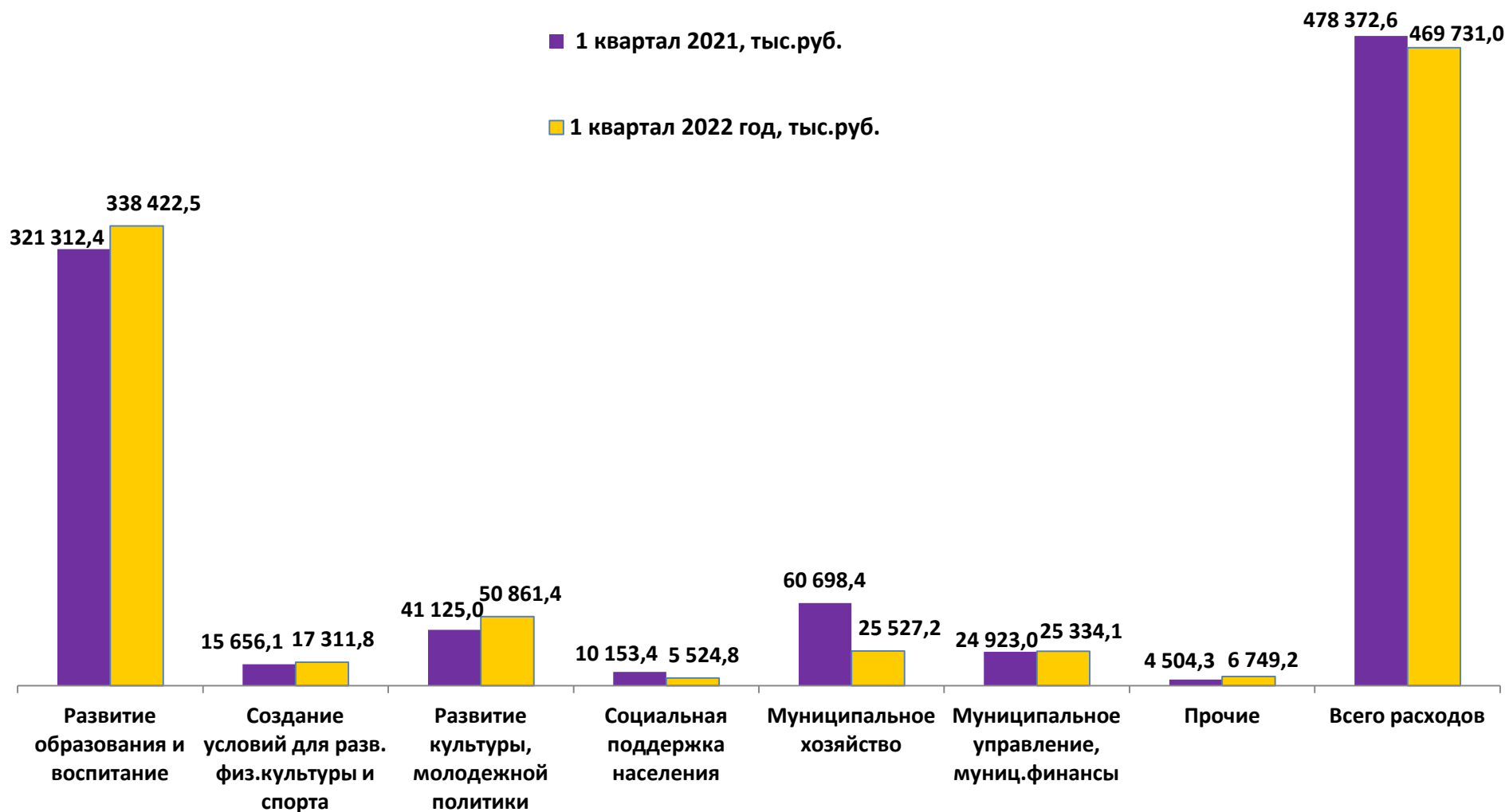
# Динамика исполнения программ

Наименование	Исполнение программ за 1 квартал 2021, тыс.руб.	Исполнение программ за 1 квартал 2022 год, тыс.руб.	Темп роста, %
Развитие образования и воспитание	321 312,4	338 422,5	105,3
Создание условий для развития физической культуры и спорта	15 656,1	17 311,8	110,6
Развитие культуры	38 855,7	48 583,0	125,0
Социальная поддержка населения	10 153,4	5 524,8	54,4
Создание условий для устойчивого экономического развития	474,9	1 356,3	285,6
Предупреждение и ликвидация последствий чрезвычайных ситуаций	662,8	831,5	125,5
Профилактика правонарушений	0,0	0,0	0,0
Муниципальное хозяйство	60 698,4	25 527,2	42,1
Муниципальное управление	19 465,0	17 826,2	91,6
Управление муниципальными финансами	5 458,0	7 507,9	137,6
Реализация молодежной политики	2 269,3	2 278,4	100,4
Формирование современной городской среды муниципального образования "Город Глазов" на 2018 - 2022 годы	0,0	0,0	0,0
Профилактика терроризма	0,0	0,0	0,0
Комплексные меры противодействия немедицинскому потреблению наркотических средств	12,0	0,0	0,0
Непрограммные направления деятельности	3 354,6	4 561,4	136,0
<b>Всего расходов</b>	<b>478 372,6</b>	<b>469 731,0</b>	<b>98,2</b>

# Динамика исполнения программ

■ 1 квартал 2021, тыс.руб.

■ 1 квартал 2022 год, тыс.руб.



# Кредиторская задолженность

