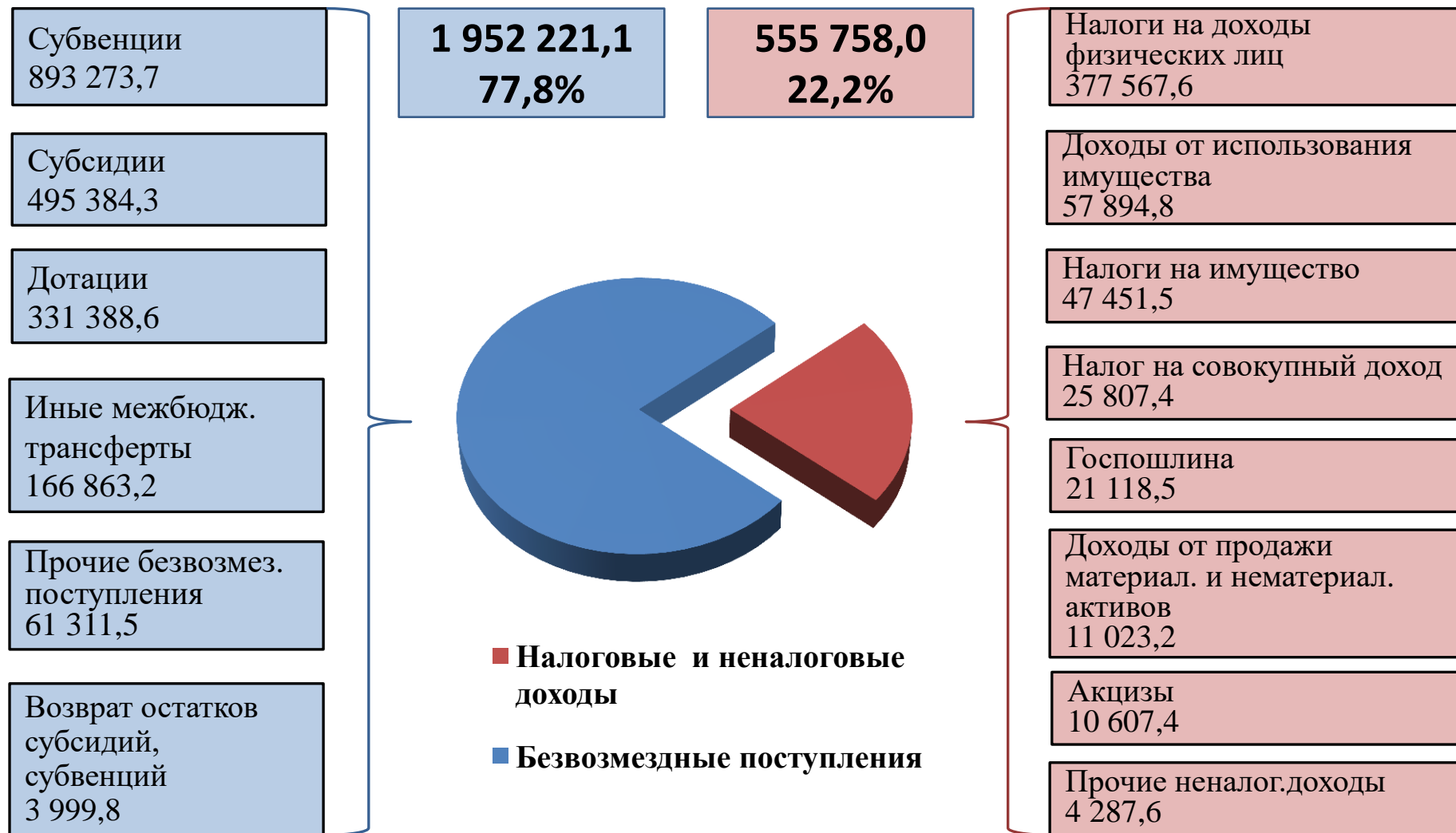


Исполнение  
бюджета города Глазова  
за 9 месяцев 2025 года

# Структура доходов

## Всего доходов 2 507 979,1 тыс. руб.

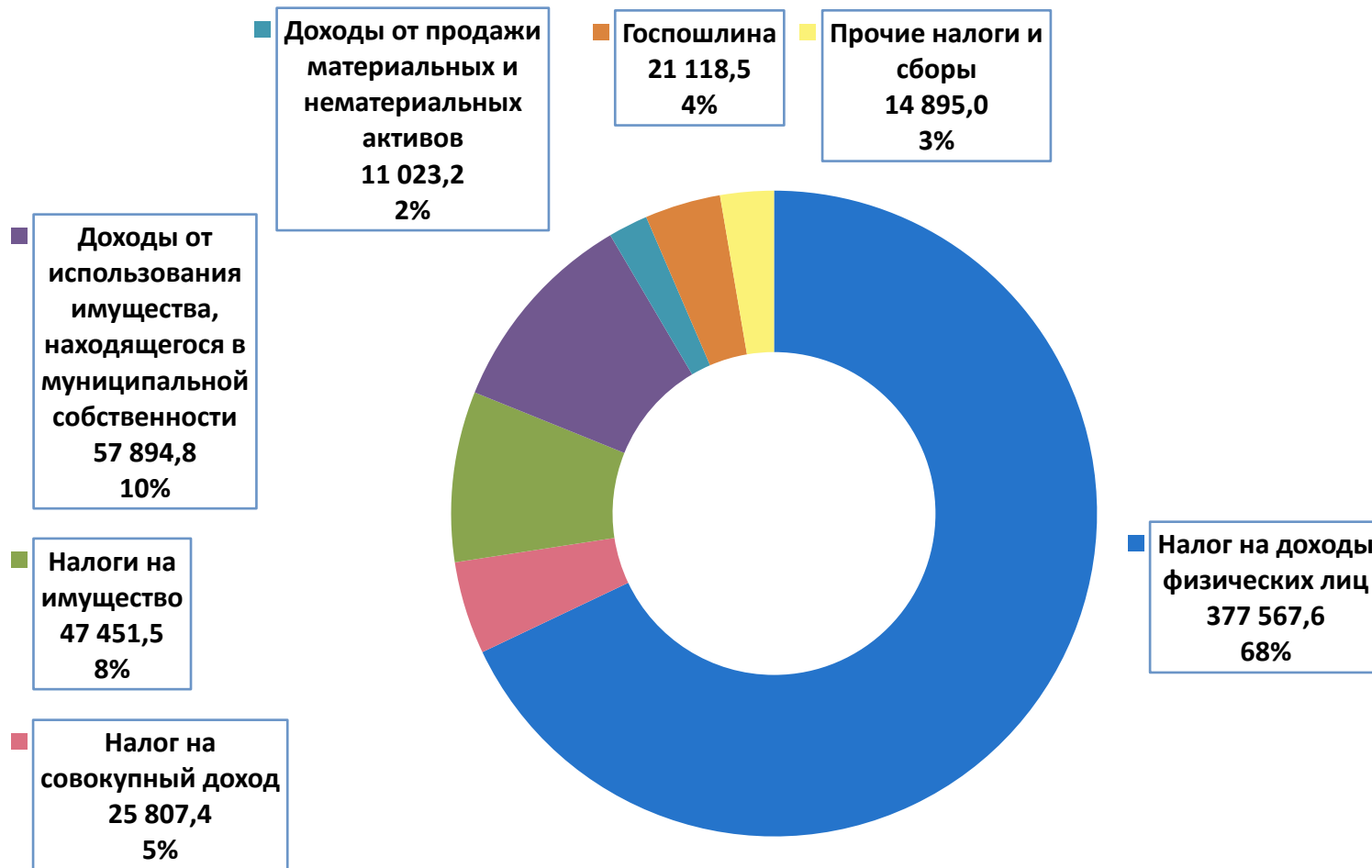


# Исполнение оперативного плана по доходам

Доходы	Оперативный план на 9 месяцев, тыс. руб.	Исполнение за 9 месяцев, тыс. руб.	Исполнение за 9 месяцев от оперативного плана, %
<b>НАЛОГОВЫЕ ДОХОДЫ</b>	<b>435 423,0</b>	<b>482 552,4</b>	<b>110,8</b>
Налоги на доходы физических лиц	355 594,0	377 567,6	106,2
Акцизы	10 486,0	10 607,4	101,2
Налог на совокупный доход	19 658,0	25 807,4	131,3
Налоги на имущество	40 900,0	47 451,5	116,0
Госпошлина	8 785,0	21 118,5	240,4
<b>НЕНАЛОГОВЫЕ ДОХОДЫ</b>	<b>67 754,0</b>	<b>73 205,6</b>	<b>108,0</b>
Доходы от использования имущества, находящегося в муниципальной собственности	54 404,0	57 894,8	106,4
Доходы от продажи материальных и нематериальных активов	8 425,0	11 023,2	130,8
Прочие неналоговые доходы	4 925,0	4 287,6	87,1
<b>ИТОГО</b>	<b>503 177,0</b>	<b>555 758,0</b>	<b>110,4</b>


# Структура налоговых и неналоговых доходов

Всего доходов 555 758,0 тыс. руб.




# Динамика поступления доходов

## Налоговые и неналоговые доходы

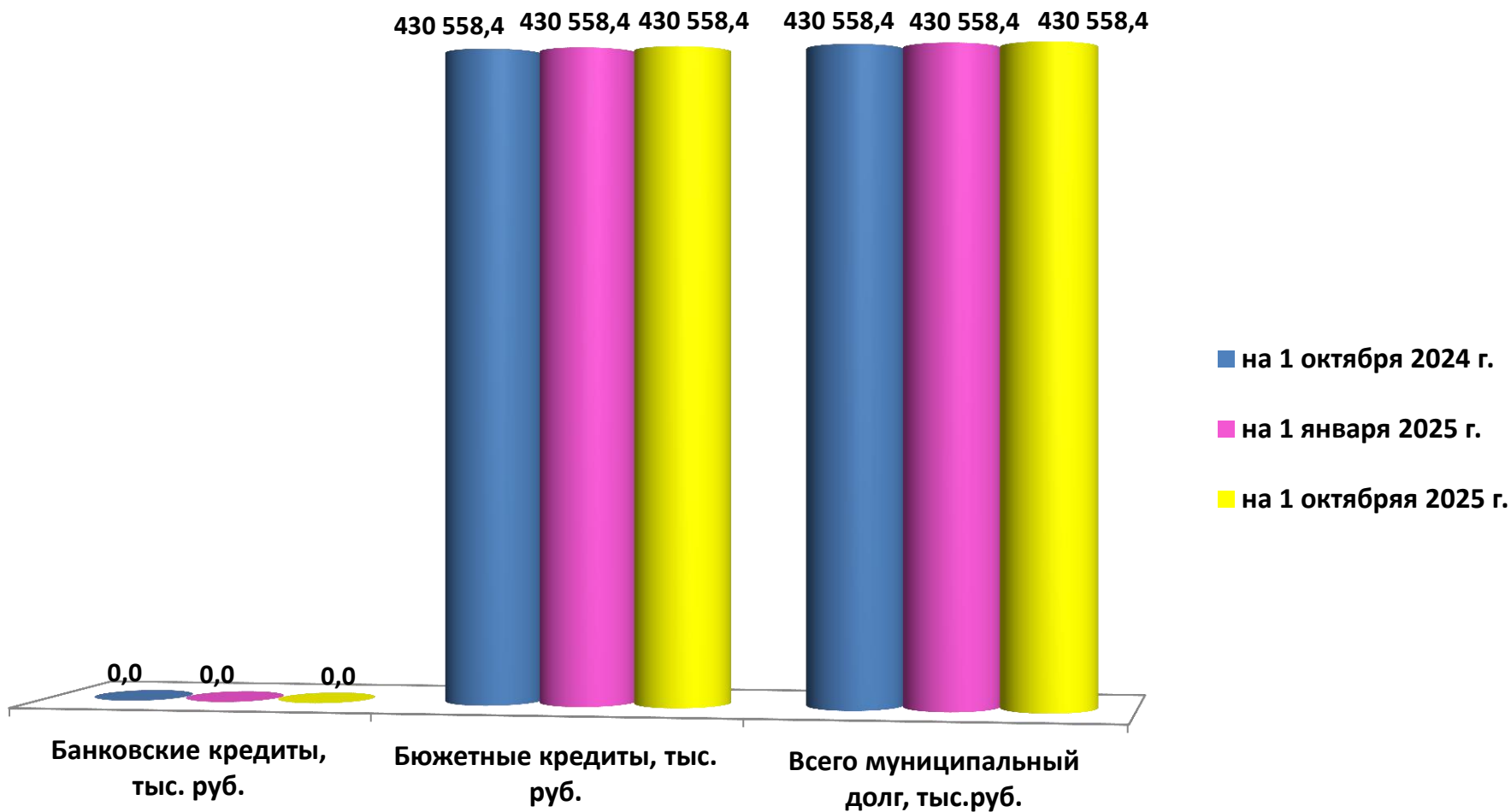


Доходы	Исполнение за 9 месяцев 2024 года, тыс. руб.	Исполнение за 9 месяцев 2025 года, тыс. руб.	Темп роста, %
<b>Налоговые доходы в том числе:</b>	<b>398 839,6</b>	<b>482 552,4</b>	<b>121,0</b>
Налоги на доходы физических лиц	311 499,6	377 567,6	121,2
Акцизы	9 262,4	10 607,4	114,5
Налог на совокупный доход	26 198,9	25 807,4	98,5
Налог на имущество	42 165,7	47 451,5	112,5
Государственная пошлина	9 713,0	21 118,5	217,4
<b>Неналоговые доходы в том числе:</b>	<b>76 522,3</b>	<b>73 205,6</b>	<b>95,7</b>
Доходы от использования имущества, находящегося в муниципальной собственности	58 017,9	57 894,8	99,8
Доходы от продажи материальных и нематериальных активов	13 832,2	11 023,2	79,7
Прочие неналоговые доходы	4 672,2	4 287,6	91,8
<b>Безвозмездные поступления</b>	<b>1 756 024,5</b>	<b>1 952 221,1</b>	<b>111,2</b>
<b>Всего доходов</b>	<b>2 231 386,4</b>	<b>2 507 979,1</b>	<b>112,4</b>

## Безвозмездные поступления

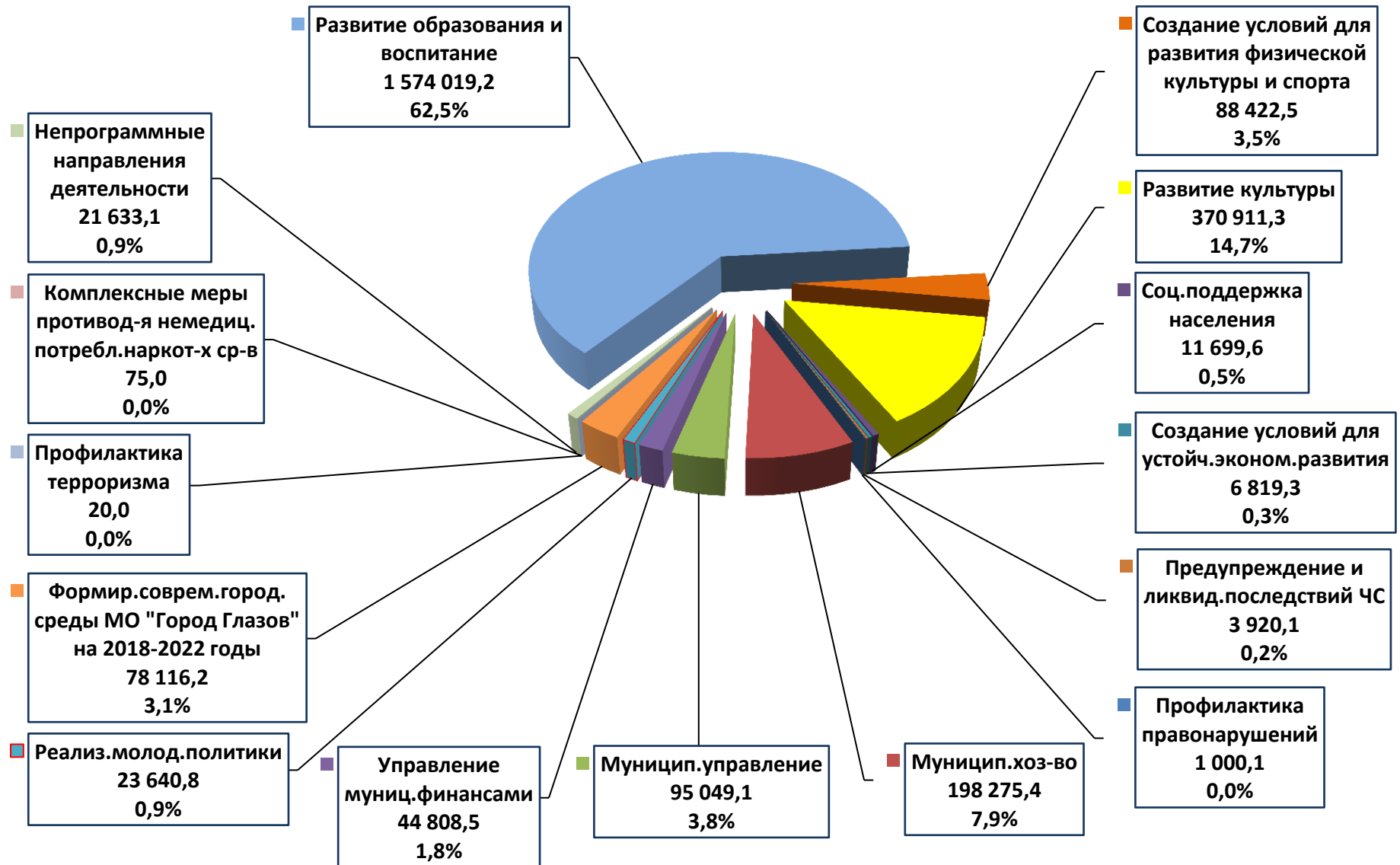


# Муниципальный долг



# Исполнение бюджета по муниципальным программам

**Всего расходов 2 518 410,2 тыс.руб.**



# Исполнение бюджета по муниципальным программам

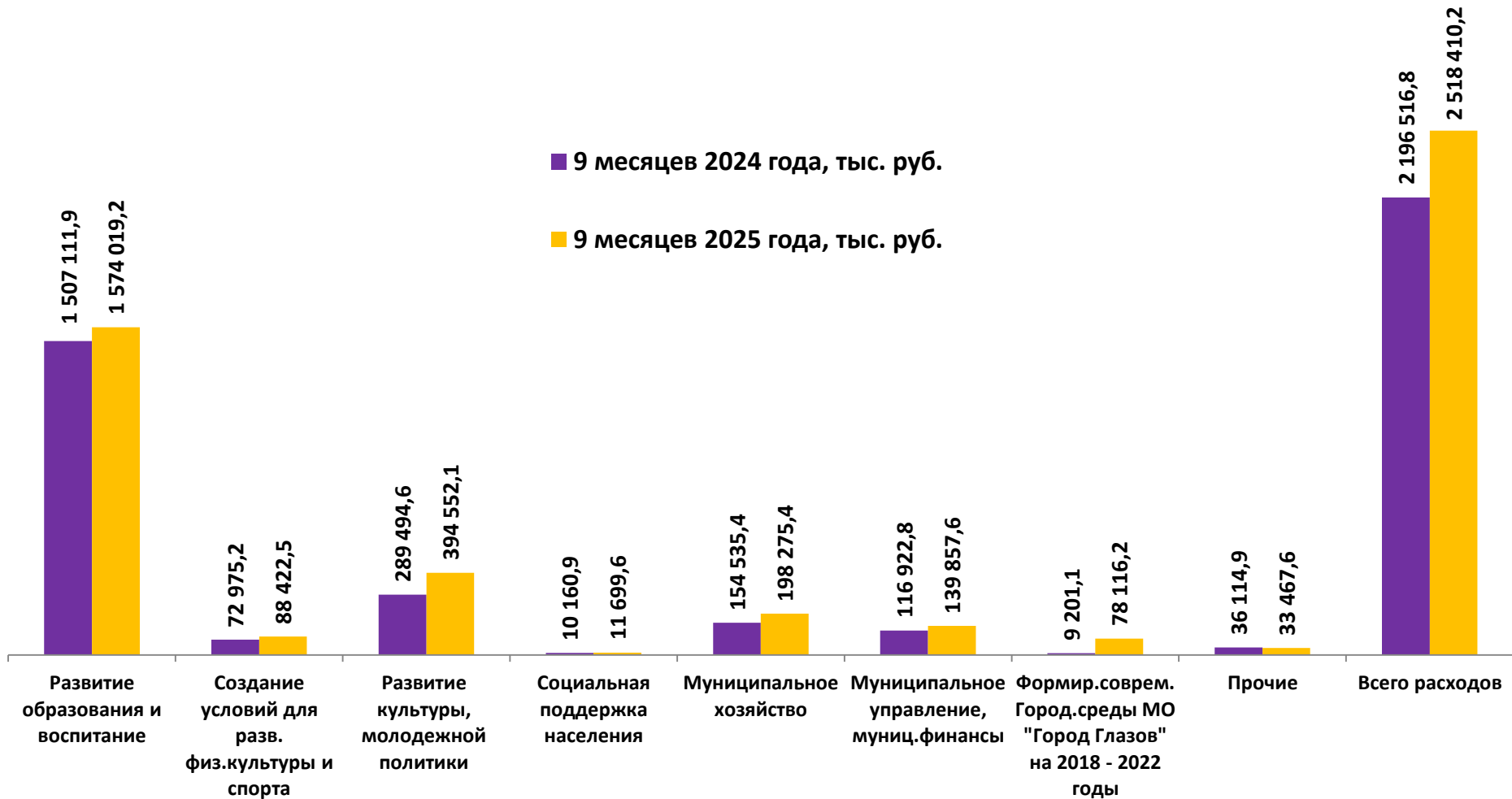
Наименование муниципальной программы	Уточненный план на год, тыс. руб.	Исполнение с начала года, тыс. руб.	Исполнение уточненного плана, %
Развитие образования и воспитание	2 315 169,3	1 574 019,2	68,0
Создание условий для развития физической культуры и спорта	117 431,7	88 422,5	75,3
Развитие культуры	513 918,0	370 911,3	72,2
Социальная поддержка населения	16 630,3	11 699,6	70,4
Создание условий для устойчивого экономического развития	11 299,1	6 819,3	60,4
Предупреждение и ликвидация последствий чрезвычайных ситуаций	10 090,5	3 920,1	38,9
Профилактика правонарушений	1 849,3	1 000,1	54,1
Муниципальное хозяйство	874 620,6	198 275,4	22,7
Муниципальное управление	127 681,4	95 049,1	74,4
Управление муниципальными финансами	77 216,6	44 808,5	58,0
Реализация молодежной политики	25 999,2	23 640,8	90,9
Формирование современной городской среды МО "Город Глазов" на 2018-2022 годы	191 184,6	78 116,2	40,9
Профилактика терроризма	100,0	20,0	20,0
Комплексные меры противодействия немедицинскому потреблению наркотических средств	100,0	75,0	75,0
Непрограммные направления деятельности	28 191,9	21 633,1	76,7
<b>Всего расходов</b>	<b>4 311 483,3</b>	<b>2 518 410,2</b>	<b>58,4</b>



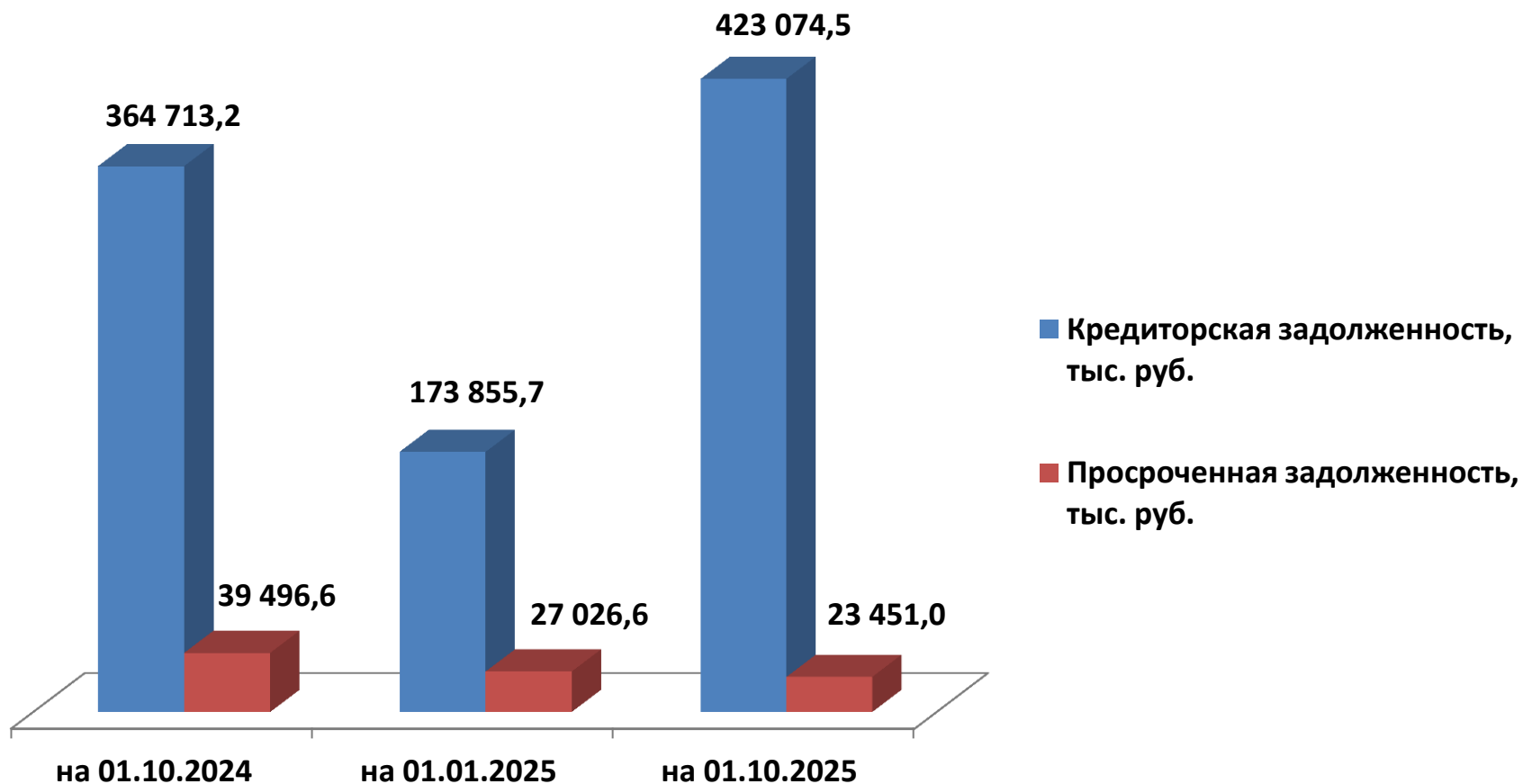
# Динамика исполнения программ

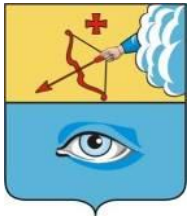
Наименование	Исполнение программ за 9 месяцев 2024 года, тыс. руб.	Исполнение программ за 9 месяцев 2025 года, тыс. руб.	Темп роста, %
Развитие образования и воспитание	1 507 111,9	1 574 019,2	104,4
Создание условий для развития физической культуры и спорта	72 975,2	88 422,5	121,2
Развитие культуры	270 385,9	370 911,3	137,2
Социальная поддержка населения	10 160,9	11 699,6	115,1
Создание условий для устойчивого экономического развития	5 554,7	6 819,3	122,8
Предупреждение и ликвидация последствий чрезвычайных ситуаций	6 925,9	3 920,1	56,6
Профилактика правонарушений	70,0	1 000,1	1 428,7
Муниципальное хозяйство	154 535,4	198 275,4	128,3
Муниципальное управление	76 464,0	95 049,1	124,3
Управление муниципальными финансами	40 458,8	44 808,5	110,8
Реализация молодежной политики	19 108,7	23 640,8	123,7
Формирование современной городской среды муниципального образования "Город Глазов" на 2018 - 2022 годы	9 201,1	78 116,2	849,0
Профилактика терроризма	100,0	20,0	20,0
Комплексные меры противодействия немедицинскому потреблению наркотических средств	55,0	75,0	136,4
Непрограммные направления деятельности	23 409,3	21 633,1	92,4
Всего расходов	2 196 516,8	2 518 410,2	114,7

# Динамика исполнения программ



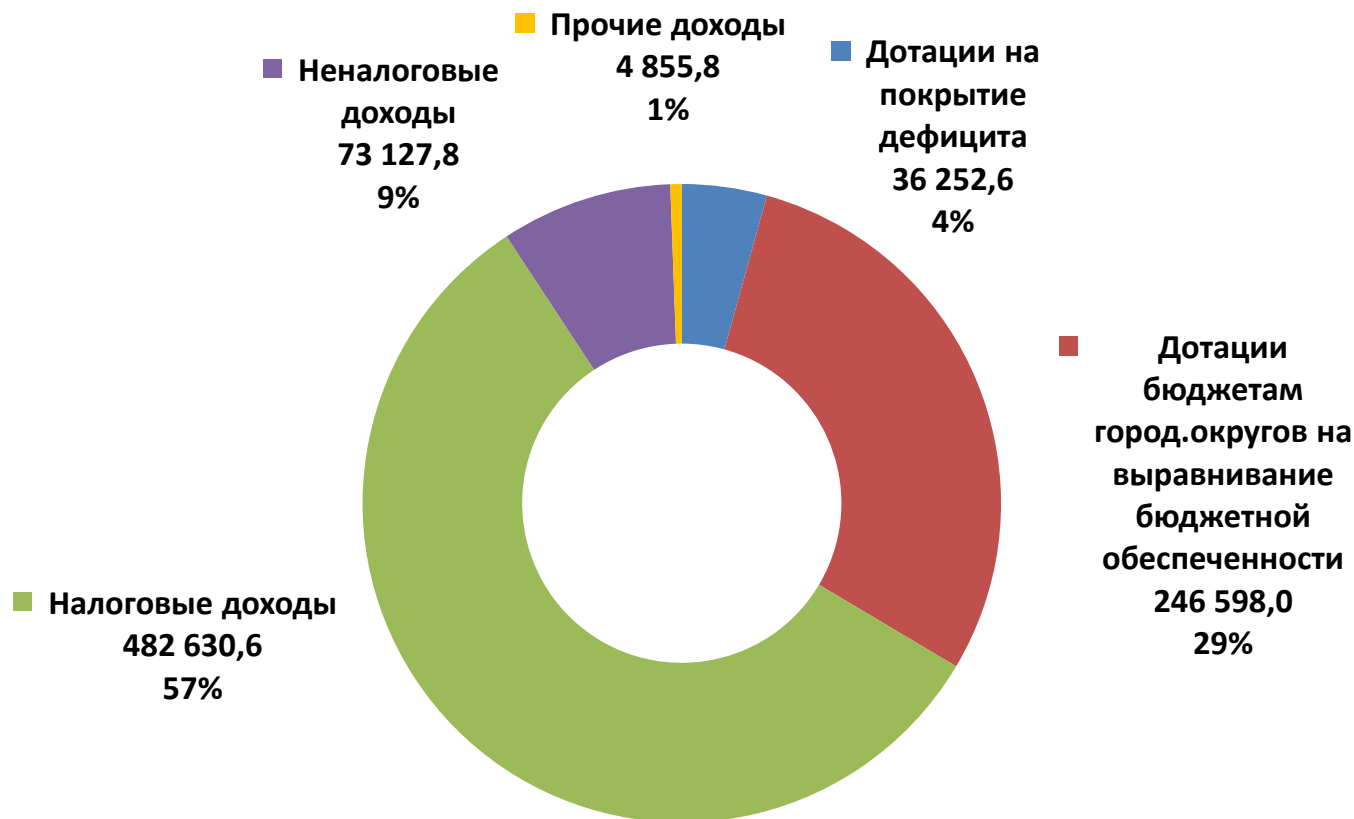
# Кредиторская задолженность

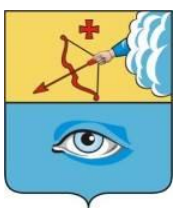




# *Структура доходов на решение вопросов местного значения*

**Всего доходов 843 454,8 тыс. руб.**





# Структура расходов на решение вопросов местного значения

**Всего расходов 861 876,8 тыс. руб.**

**769 064,0  
89,2%**

**92 812,8  
10,8%**


**Зарботная плата  
601 596,9 (69,8%)**

**Коммунальные  
расходы  
118 031,3 (13,7%)**

**Налоги  
27 927,1 (3,2%)**

**Питание  
16 412,2 (1,9%)**

**Социальные  
выплаты  
5 096,5 (0,6%)**



■ Социально-значимые расходы

■ Прочие расходы

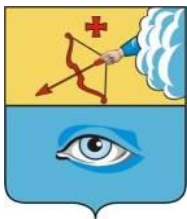
**Дороги  
24 878,3 (2,9%)**

**Благоустройство  
23 504,6 (2,7%)**

**Содержание  
имущества  
4 607,1 (0,5%)**

**Муниципальный  
долг  
7,2 (0,0%)**

**Прочие  
39 815,6 (4,6%)**



# *Динамика кредиторской задолженности на решение вопросов местного значения*

