

Исполнение  
бюджета города Глазова  
за 1 квартал 2025 года

# Структура доходов

## Всего доходов 631 097,5 тыс. руб.

Субвенции  
256 312,7

Дотации  
67 254,0

Иные межбюдж.  
трансферты  
38 324,7

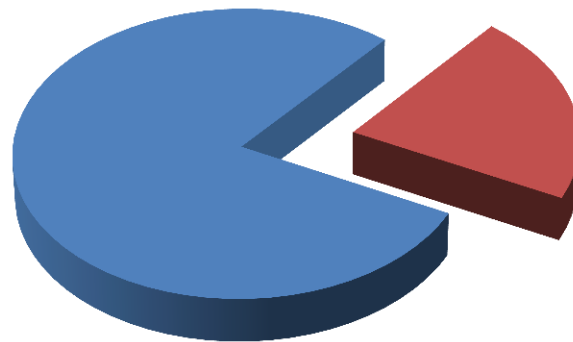
Субсидии  
109 236,5

Прочие безвозмез.  
поступления  
444,4

Возврат остатков  
субсидий,  
субвенций  
-1 300,1

**470 272,2**  
**74,5%**

**160 825,3**  
**25,5%**



■ **Налоговые и неналоговые доходы**

■ **Безвозмездные поступления**

Налоги на доходы  
физических лиц  
109 622,2

Налоги на имущество  
12 729,1

Доходы от использования  
имущества  
11 998,3

Налог на совокупный доход  
11 116,0

Госпошлина  
6 906,6

Акцизы  
3 449,4

Прочие неналог.доходы  
2 570,7

Доходы от продажи  
материал. и нематериал.  
активов  
2 433,0

# Исполнение оперативного плана по доходам

| Доходы  | Оперативный план на 1 квартал, тыс. руб. | Исполнение за 1 квартал, тыс. руб. | Исполнение за 1 квартал от оперативного плана, % |
|---|--|------------------------------------|--|
| <b>НАЛОГОВЫЕ ДОХОДЫ</b>   | <b>122 086,0</b>                         | <b>143 823,3</b>                   | <b>117,8</b>                                     |
| Налоги на доходы физических лиц   | 101 910,0                                | 109 622,2                          | 107,6  |
| Акцизы  | 3 194,0                                  | 3 449,4                            | 108,0  |
| Налог на совокупный доход   | 4 005,0                                  | 11 116,0                           | 277,5  |
| Налоги на имущество   | 10 335,0                                 | 12 729,1                           | 123,2  |
| Госпошлина  | 2 642,0                                  | 6 906,6                            | 261,4  |
| <b>НЕНАЛОГОВЫЕ ДОХОДЫ</b>   | <b>12 751,0</b>                          | <b>17 002,0</b>                    | <b>133,3</b>                                     |
| Доходы от использования имущества, находящегося в муниципальной собственности | 11 765,0                                 | 11 998,3                           | 102,0  |
| Доходы от продажи материальных и нематериальных активов                       | 510,0                                    | 2 433,0                            | 477,1  |
| Прочие неналоговые доходы   | 476,0                                    | 2 570,7                            | 540,1  |
| <b>ИТОГО</b>  | <b>134 837,0</b>                         | <b>160 825,3</b>                   | <b>119,3</b>                                     |

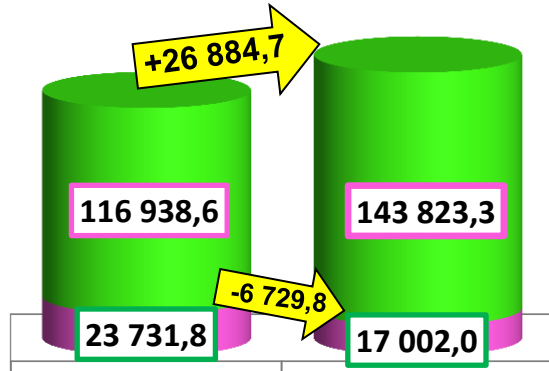
# Структура налоговых и неналоговых доходов

Всего доходов 160 825,3 тыс. руб.



# Динамика поступления доходов

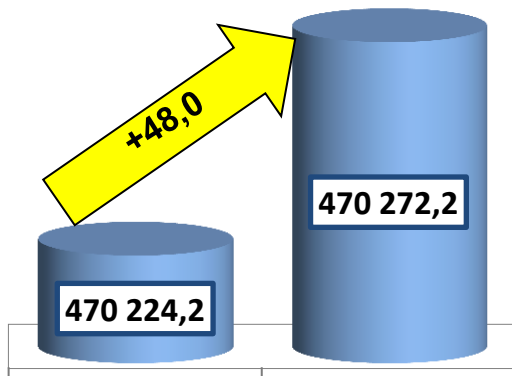
## Налоговые и неналоговые доходы



Исполнение за  
1 квартал 2024  
год, тыс.руб.

Исполнение за  
1 квартал 2025  
год, тыс.руб.

## Безвозмездные поступления

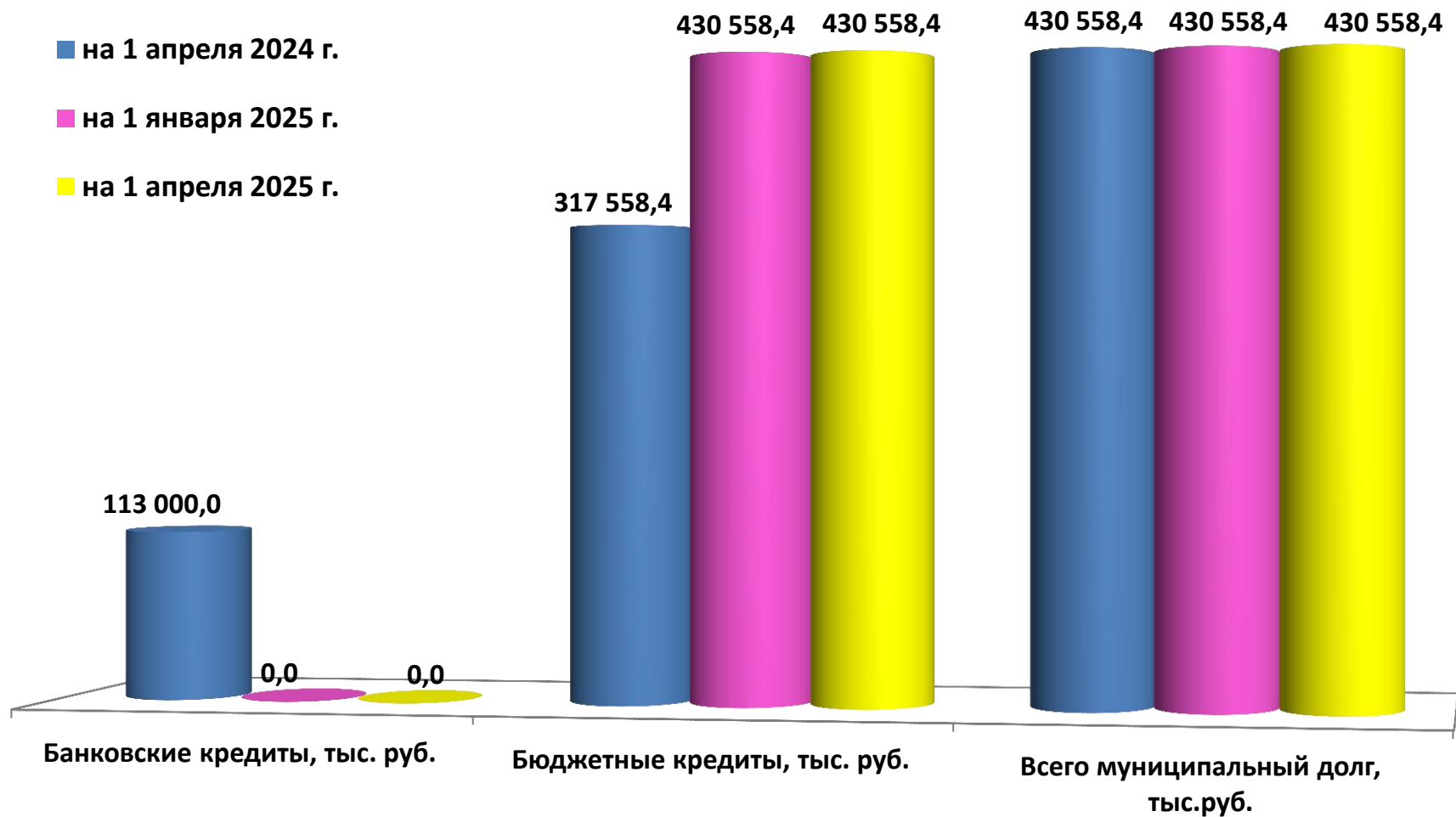


Исполнение за  
1 квартал 2024  
год, тыс.руб.

Исполнение за  
1 квартал 2025  
год, тыс.руб.

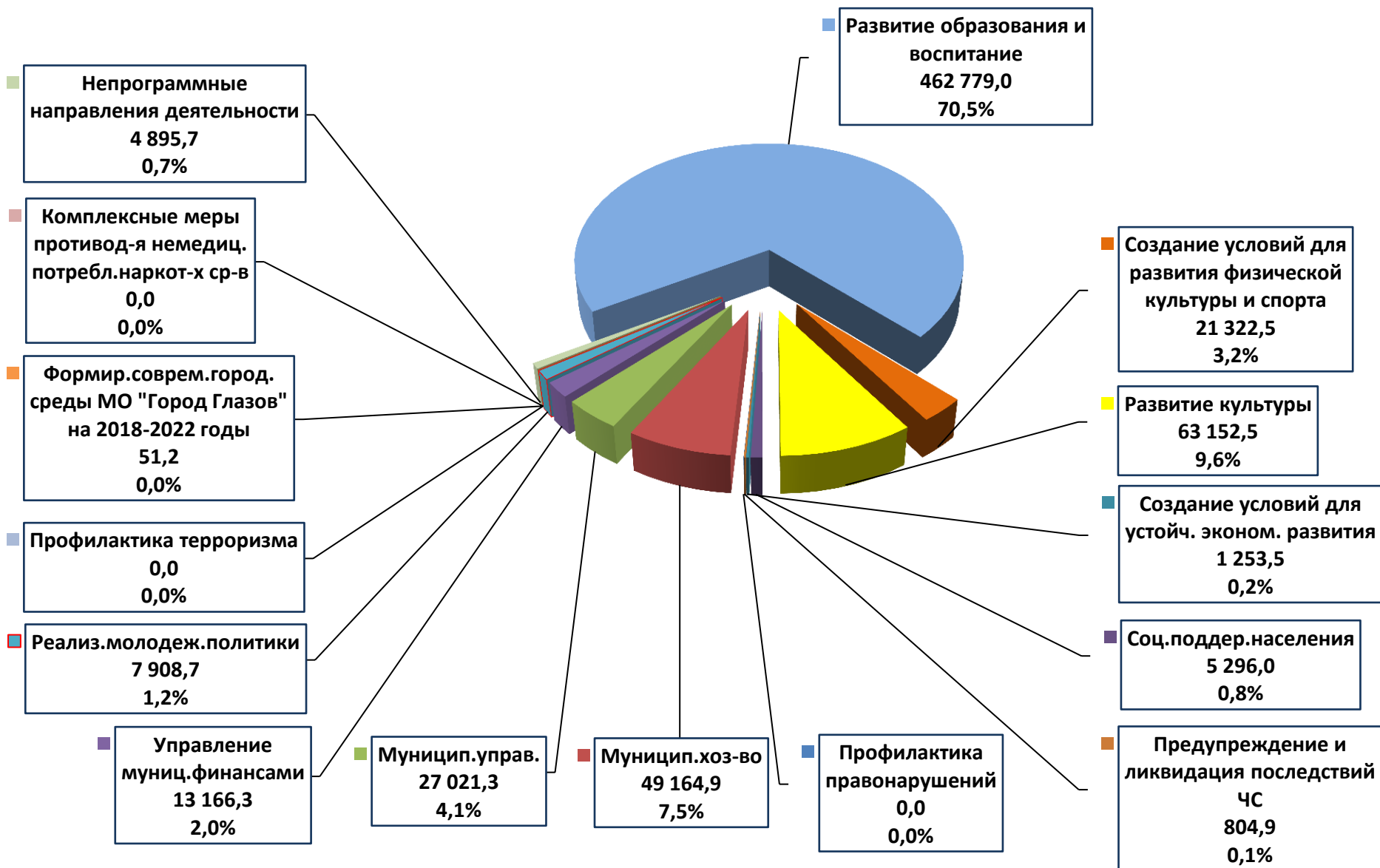
| Доходы  | Исполнение за<br>1 квартал 2024<br>года, тыс. руб. | Исполнение за<br>1 квартал 2025<br>года, тыс. руб. | Темп роста,<br>% |
|---|--|--|------------------|
| <b>Налоговые доходы в том числе:</b>  | <b>116 938,6</b>                                   | <b>143 823,3</b>                                   | <b>123,0</b>     |
| Налоги на доходы физических лиц   | 86 566,7   | 109 622,2  | 126,6            |
| Акцизы  | 3 294,2  | 3 449,4  | 104,7            |
| Налог на совокупный доход   | 11 910,0   | 11 116,0   | 93,3             |
| Налог на имущество  | 12 602,9   | 12 729,1   | 101,0            |
| Государственная пошлина   | 2 564,8  | 6 906,6  | 269,3            |
| <b>Неналоговые доходы в том числе:</b>  | <b>23 731,8</b>                                    | <b>17 002,0</b>                                    | <b>71,6</b>      |
| Доходы от использования имущества, находящегося в муниципальной собственности | 11 416,4   | 11 998,3   | 105,1            |
| Доходы от продажи материальных и нематериальных активов                       | 10 036,8   | 2 433,0  | 24,2             |
| Прочие неналоговые доходы   | 2 278,6  | 2 570,7  | 112,8            |
| <b>Безвозмездные поступления</b>  | <b>470 224,2</b>                                   | <b>470 272,2</b>                                   | <b>100,0</b>     |
| <b>Всего доходов</b>  | <b>610 894,6</b>                                   | <b>631 097,5</b>                                   | <b>103,3</b>     |

# Муниципальный долг



# Исполнение бюджета по муниципальным программам

**Всего расходов 656 816,5 тыс.руб.**



## Исполнение бюджета по муниципальным программам

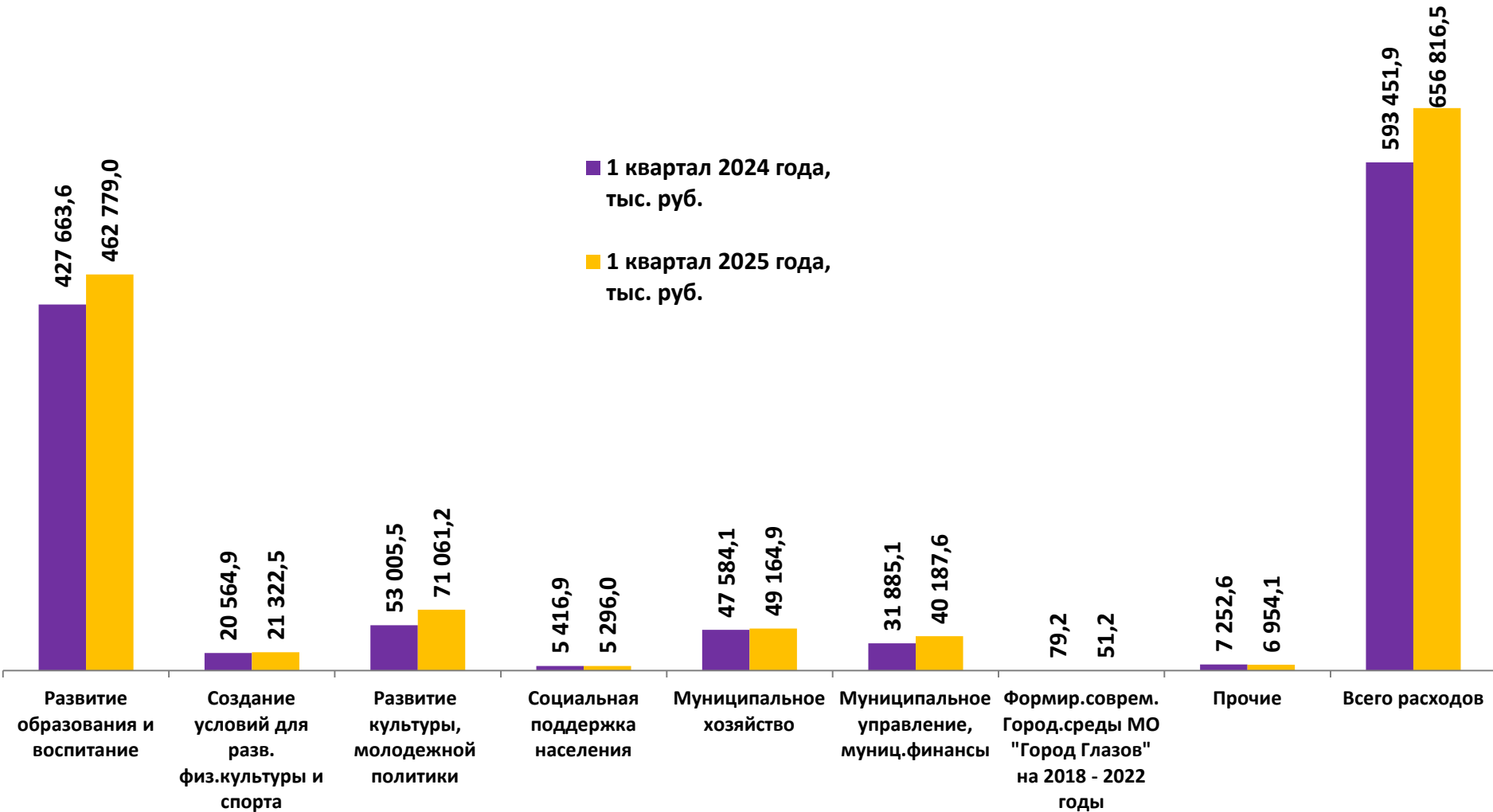
| Наименование муниципальной программы  | Уточненный план<br>на год,<br>тыс. руб. | Исполнение с<br>начала года,<br>тыс. руб. | Исполнение<br>уточненного<br>плана, % |
|---|---|---|---------------------------------------|
| Развитие образования и воспитание   | 2 322 760,4                             | 462 779,0                                 | 19,9                                  |
| Создание условий для развития физической культуры и спорта                        | 113 613,5                               | 21 322,5                                  | 18,8                                  |
| Развитие культуры   | 385 518,7                               | 63 152,5                                  | 16,4                                  |
| Социальная поддержка населения  | 17 221,8                                | 5 296,0                                   | 30,8                                  |
| Создание условий для устойчивого экономического развития                          | 11 181,9                                | 1 253,5                                   | 11,2                                  |
| Предупреждение и ликвидация последствий чрезвычайных ситуаций                     | 5 911,3                                 | 804,9                                     | 13,6                                  |
| Профилактика правонарушений   | 90,0                                    | 0,0                                       | 0,0                                   |
| Муниципальное хозяйство   | 873 318,5                               | 49 164,9                                  | 5,6                                   |
| Муниципальное управление  | 129 987,3                               | 27 021,3                                  | 20,8                                  |
| Управление муниципальными финансами   | 79 892,6                                | 13 166,3                                  | 16,5                                  |
| Реализация молодежной политики  | 19 485,4                                | 7 908,7                                   | 40,6                                  |
| Формирование современной городской среды МО "Город Глазов" на 2018-2022 годы      | 151 612,7                               | 51,2                                      | 0,0                                   |
| Профилактика терроризма   | 100,0                                   | 0,0                                       | 0,0                                   |
| Комплексные меры противодействия немедицинскому потреблению наркотических средств | 100,0                                   | 0,0                                       | 0,0                                   |
| Непрограммные направления деятельности  | 21 378,7                                | 4 895,7                                   | 22,9                                  |
| <b>Всего расходов</b>   | <b>4 132 172,7</b>                      | <b>656 816,5</b>                          | <b>15,9</b>                           |



# Динамика исполнения программ

| Наименование   | Исполнение программ за 1 квартал 2024 года, тыс. руб. | Исполнение программ за 1 квартал 2025 года, тыс. руб. | Темп роста, % |
|--|---|---|---------------|
| Развитие образования и воспитание  | 427 663,6   | 462 779,0   | 108,2         |
| Создание условий для развития физической культуры и спорта   | 20 564,9  | 21 322,5  | 103,7         |
| Развитие культуры  | 47 177,2  | 63 152,5  | 133,9         |
| Социальная поддержка населения   | 5 416,9   | 5 296,0   | 97,8          |
| Создание условий для устойчивого экономического развития   | 1 098,3   | 1 253,5   | 114,1         |
| Предупреждение и ликвидация последствий чрезвычайных ситуаций  | 1 301,2   | 804,9   | 61,9          |
| Профилактика правонарушений  | 15,7  | 0,0   | 0,0           |
| Муниципальное хозяйство  | 47 584,1  | 49 164,9  | 103,3         |
| Муниципальное управление   | 18 659,9  | 27 021,3  | 144,8         |
| Управление муниципальными финансами  | 13 225,2  | 13 166,3  | 99,6          |
| Реализация молодежной политики   | 5 828,3   | 7 908,7   | 135,7         |
| Формирование современной городской среды муниципального образования "Город Глазов" на 2018 - 2022 годы | 79,2  | 51,2  | 64,6          |
| Профилактика терроризма  | 80,0  | 0,0   | 0,0           |
| Комплексные меры противодействия немедицинскому потреблению наркотических средств                      | 10,0  | 0,0   | 0,0           |
| Непрограммные направления деятельности   | 4 747,4   | 4 895,7   | 103,1         |
| <b>Всего расходов</b>  | <b>593 451,9</b>                                      | <b>656 816,5</b>                                      | <b>110,7</b>  |

# Динамика исполнения программ



# Кредиторская задолженность

