

Исполнение  
бюджета города Глазова  
за 1 полугодие 2024 года

# Структура доходов

## Всего доходов 1 360 911,3 тыс.руб.

Субвенции  
714 382,2

Иные межбюдж.  
трансферты  
151 565,8

Дотации  
140 034,0

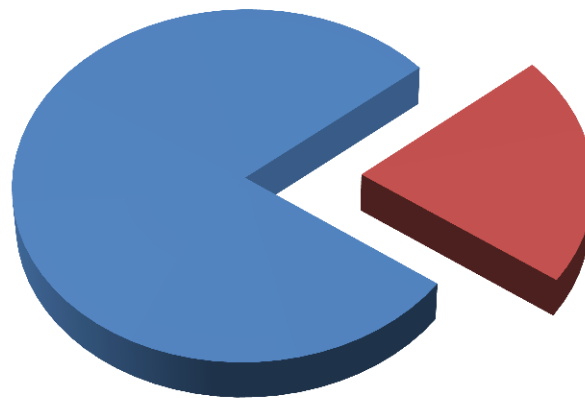
Субсидии  
67 783,2

Возврат остатков  
субсидий,  
субвенций  
10 543,0

Прочие безвозмез.  
поступления  
- 9 841,7

**1 074 466,5**  
**79,0%**

**286 444,8**  
**21,0%**



■ **Налоговые и неналоговые  
доходы**

■ **Безвозмездные поступления**

Налоги на доходы  
физических лиц  
191 443,4

Доходы от использования  
имущества  
24 175,1

Налоги на имущество  
22 279,0

Налог на совокупный доход  
21 778,9

Доходы от продажи  
материал. и нематериал.  
активов  
11 382,4

Акцизы  
6 232,3

Госпошлина  
5 169,5

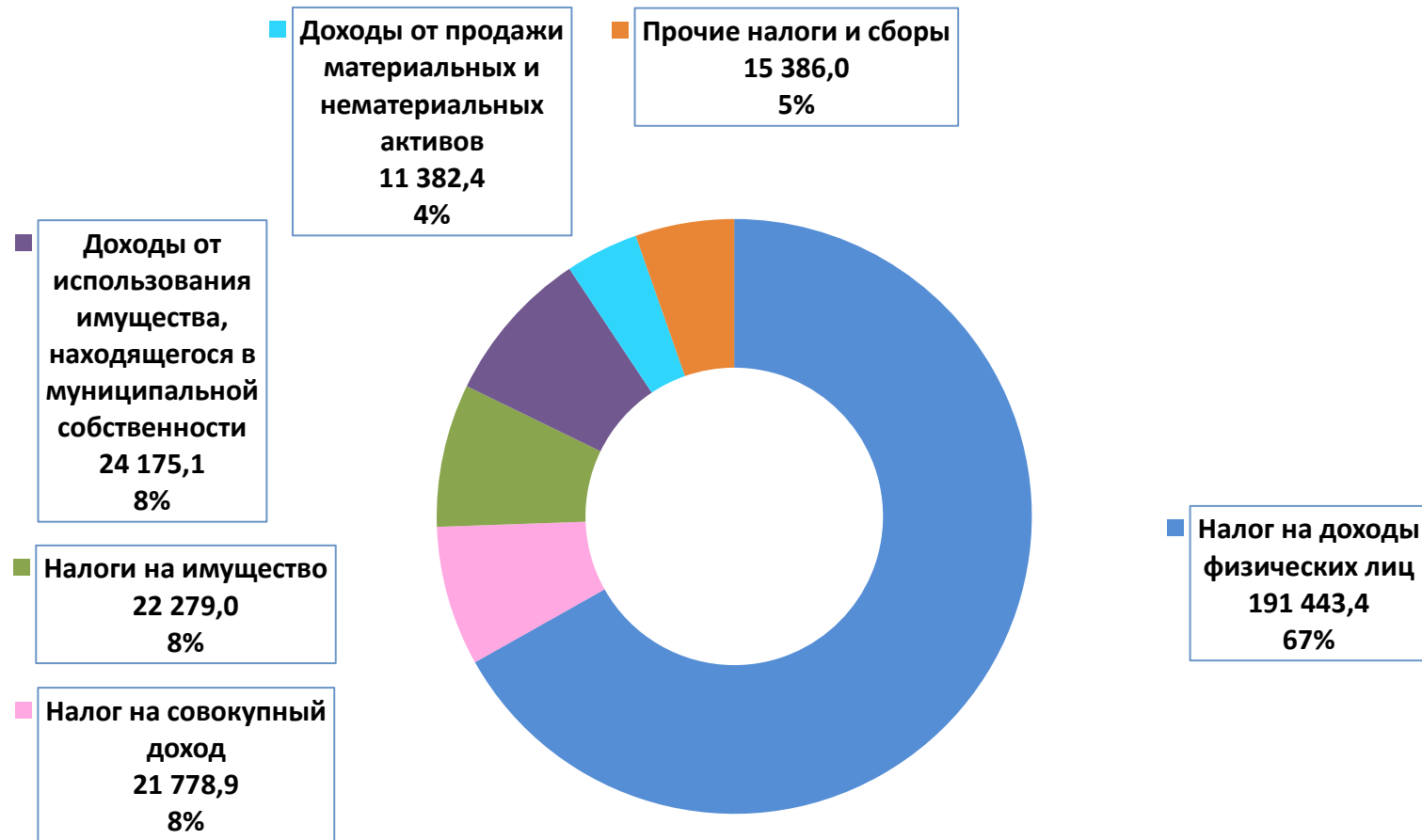
Прочие неналог.доходы  
3 984,2

# Исполнение оперативного плана по доходам

Доходы	Оперативный план на 1 полугодие, тыс.руб.	Исполнение за 1 полугодие, тыс.руб.	Исполнение за 1 полугодие от оперативного плана, %
<b>НАЛОГОВЫЕ ДОХОДЫ</b>	<b>235 783,0</b>	<b>246 903,1</b>	<b>104,7</b>
Налоги на доходы физических лиц	186 980,0	191 443,4	102,4
Акцизы	5 575,0	6 232,3	111,8
Налог на совокупный доход	13 944,0	21 778,9	156,2
Налоги на имущество	23 900,0	22 279,0	93,2
Госпошлина	5 384,0	5 169,5	96,0
<b>НЕНАЛОГОВЫЕ ДОХОДЫ</b>	<b>29 447,0</b>	<b>39 541,7</b>	<b>134,3</b>
Доходы от использования имущества, находящегося в муниципальной собственности	23 268,0	24 175,1	103,9
Доходы от продажи материальных и нематериальных активов	1 540,0	11 382,4	739,1
Прочие неналоговые доходы	4 639,0	3 984,2	85,9
<b>ИТОГО</b>	<b>265 230,0</b>	<b>286 444,8</b>	<b>108,0</b>

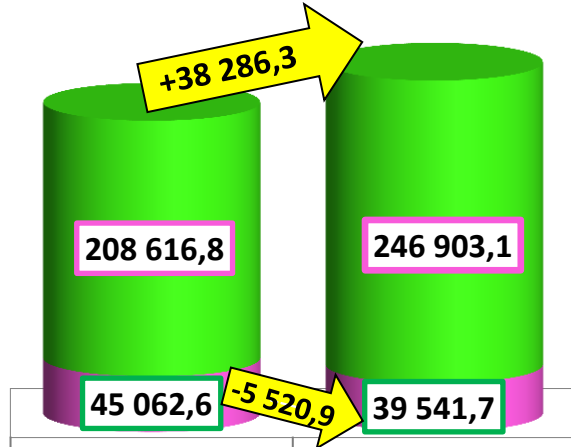
# Структура налоговых и неналоговых доходов

Всего доходов 286 444,8 тыс.руб.



# Динамика поступления доходов

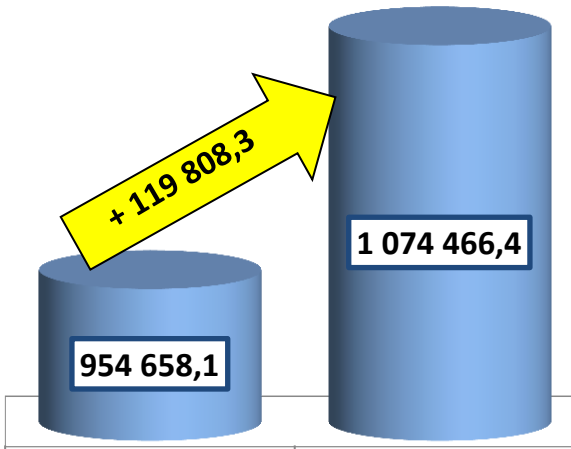
## Налоговые и неналоговые доходы



Исполнение за 1 полугодие 2023 год, тыс.руб.

Исполнение за 1 полугодие 2024 год, тыс.руб.

## Безвозмездные поступления

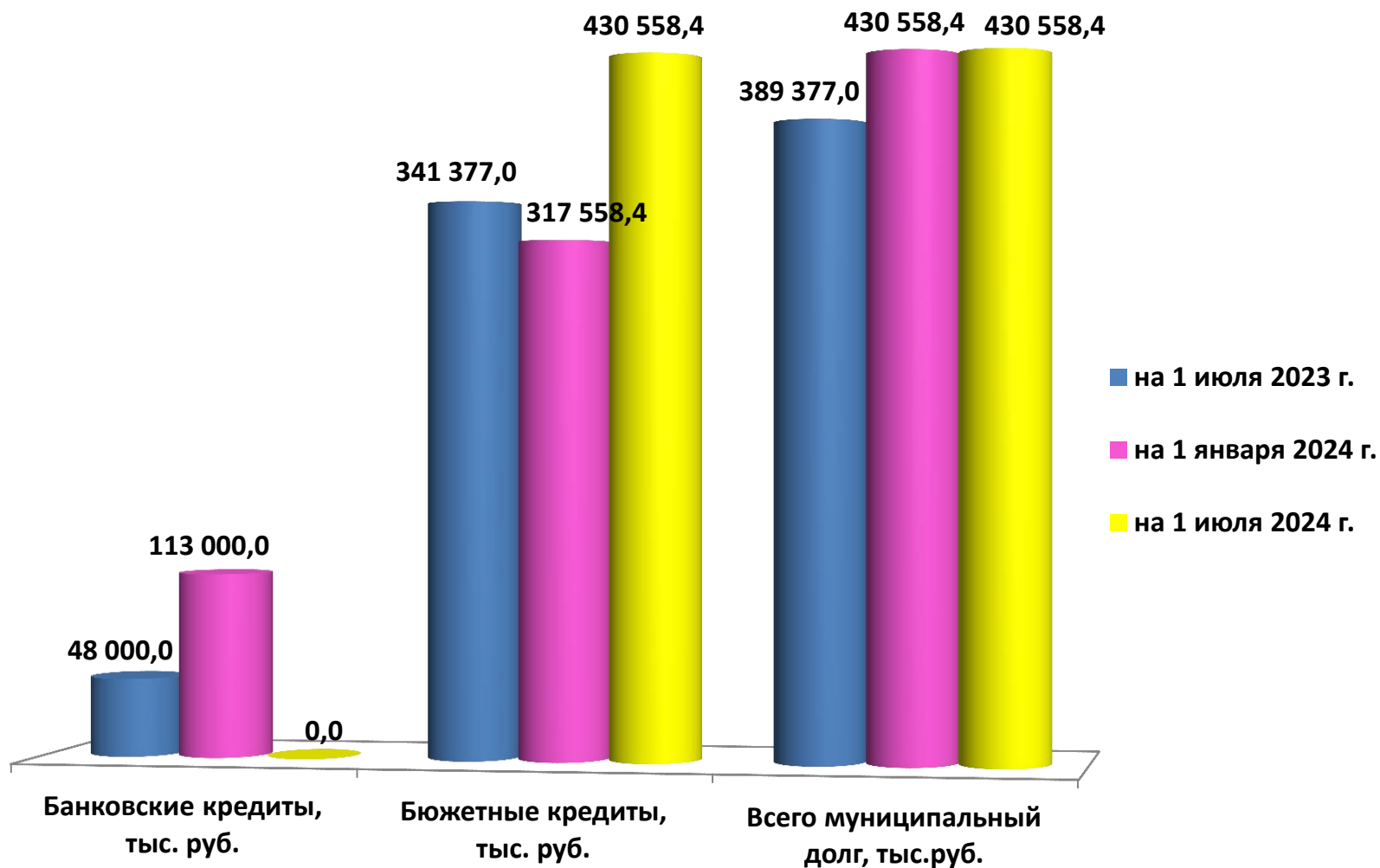


Исполнение за 1 полугодие 2023 год, тыс.руб.

Исполнение за 1 полугодие 2024 год, тыс.руб.

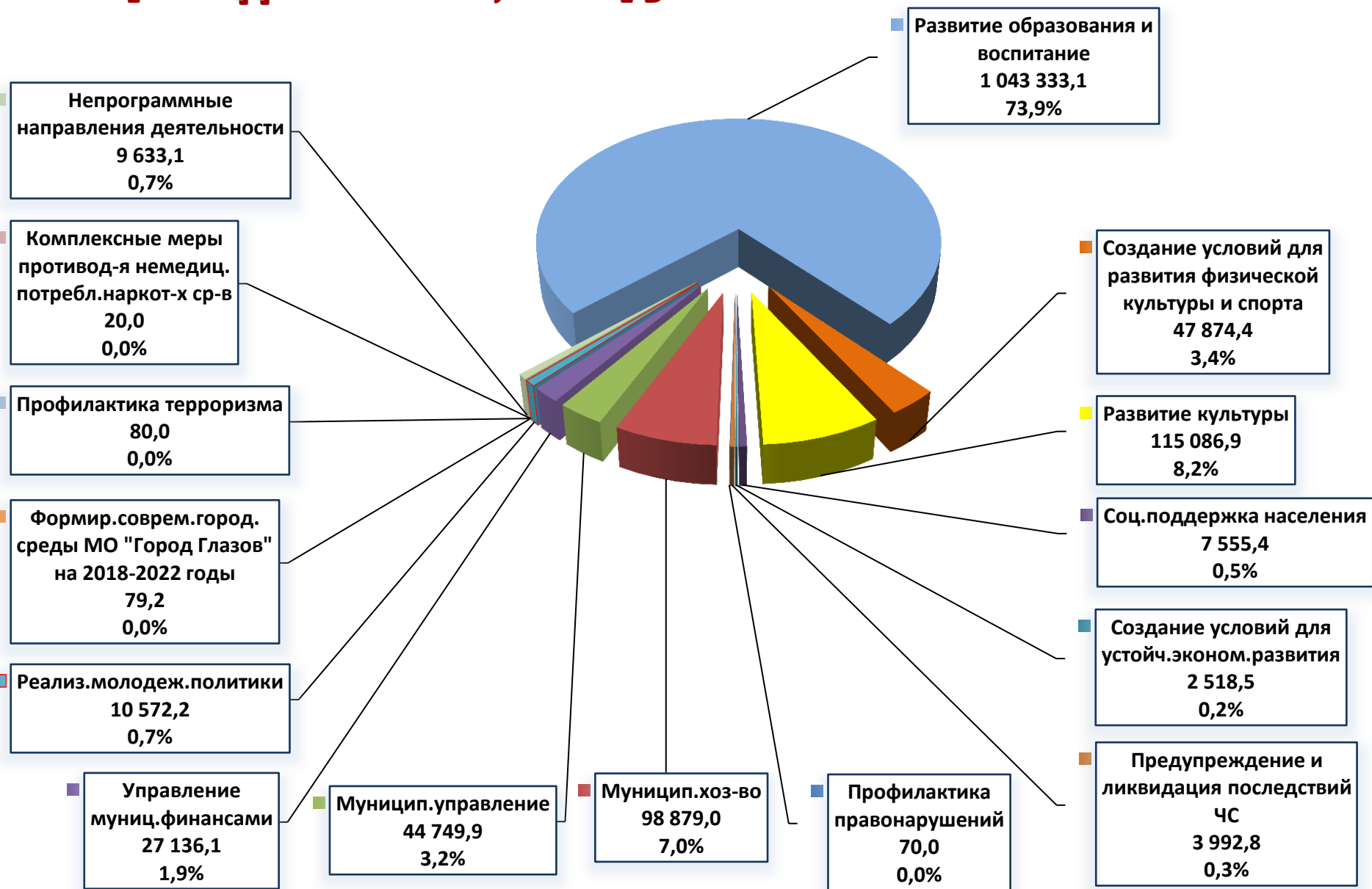
Доходы	Исполнение за 1 полугодие 2023 год, тыс.руб.	Исполнение за 1 полугодие 2024 год, тыс.руб.	Темп роста, %
<b>Налоговые доходы в том числе:</b>	<b>208 616,8</b>	<b>246 903,1</b>	<b>118,4</b>
Налоги на доходы физических лиц	153 273,5	191 443,4	124,9
Акцизы	6 344,6	6 232,3	98,2
Налог на совокупный доход	21 397,0	21 778,9	101,8
Налог на имущество	22 495,5	22 279,0	99,0
Государственная пошлина	5 106,2	5 169,5	101,2
<b>Неналоговые доходы в том числе:</b>	<b>45 062,6</b>	<b>39 541,7</b>	<b>87,7</b>
Доходы от использования имущества, находящегося в муниципальной собственности	23 627,2	24 175,1	102,3
Доходы от продажи материальных и нематериальных активов	17 069,4	11 382,4	66,7
Прочие неналоговые доходы	4 366,0	3 984,2	91,3
<b>Безвозмездные поступления</b>	<b>954 658,1</b>	<b>1 074 466,4</b>	<b>112,5</b>
<b>Всего доходов</b>	<b>1 208 337,5</b>	<b>1 360 911,2</b>	<b>112,6</b>

# Муниципальный долг



# Исполнение бюджета по муниципальным программам

**Всего расходов 1 411 580,6 тыс.руб.**



## Исполнение бюджета по муниципальным программам

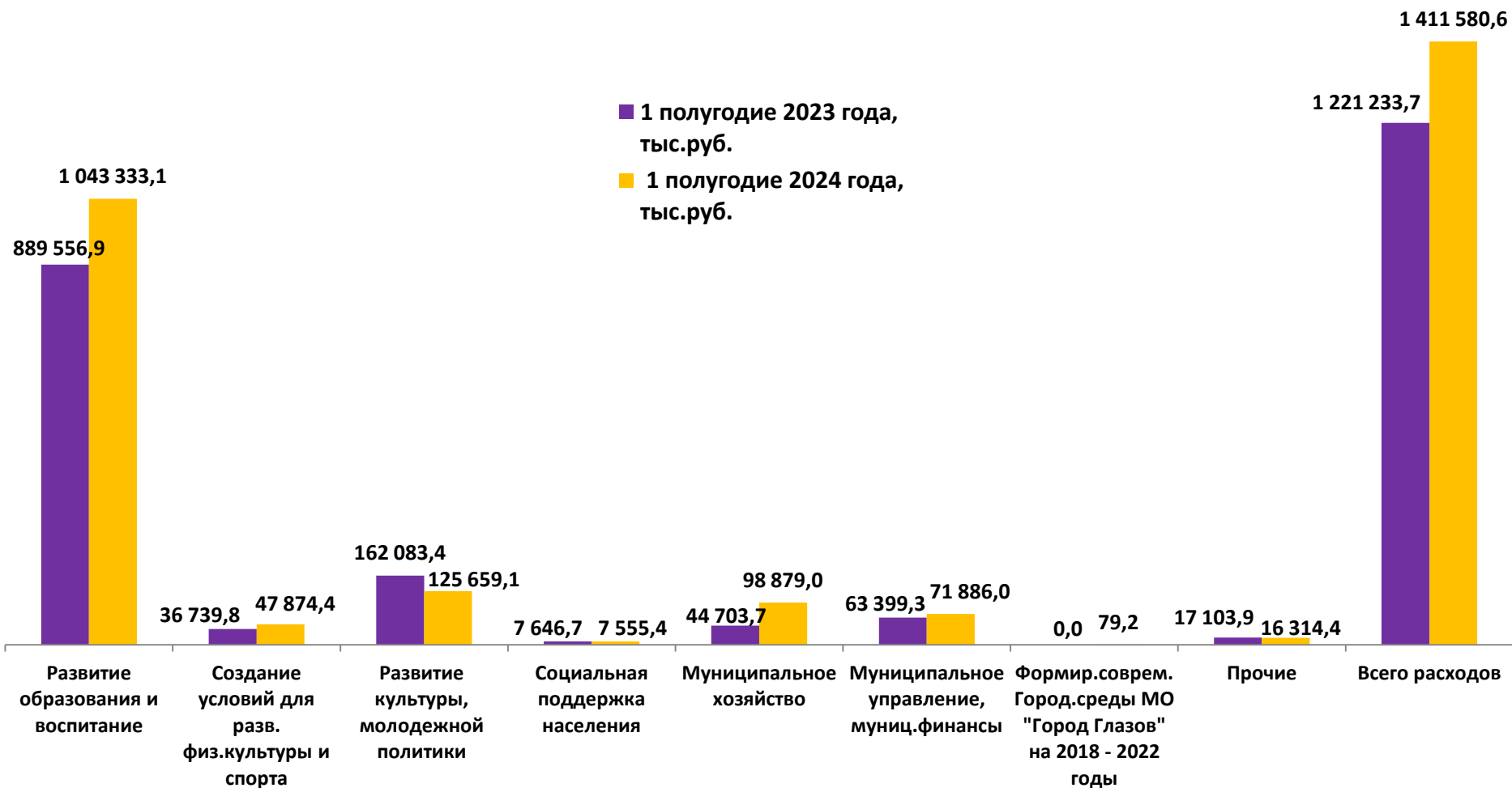
Наименование муниципальной программы	Уточненный план на год, тыс.руб.	Исполнение с начала года, тыс.руб.	Исполнение уточненного плана, %
Развитие образования и воспитание	1 911 105,6	1 043 333,1	54,6
Создание условий для развития физической культуры и спорта	87 081,4	47 874,4	55,0
Развитие культуры	487 189,0	115 086,9	23,6
Социальная поддержка населения	18 370,2	7 555,4	41,1
Создание условий для устойчивого экономического развития	6 056,8	2 518,5	41,6
Предупреждение и ликвидация последствий чрезвычайных ситуаций	11 516,5	3 992,8	34,7
Профилактика правонарушений	110,0	70,0	63,6
Муниципальное хозяйство	814 290,1	98 879,0	12,1
Муниципальное управление	89 793,7	44 749,9	49,8
Управление муниципальными финансами	102 727,5	27 136,1	26,4
Реализация молодежной политики	19 713,3	10 572,2	53,6
Формирование современной городской среды МО "Город Глазов" на 2018-2022 годы	44 991,1	79,2	0,2
Профилактика терроризма	100,0	80,0	80,0
Комплексные меры противодействия немедицинскому потреблению наркотических средств	100,0	20,0	20,0
Непрограммные направления деятельности	23 528,7	9 633,1	40,9
<b>Всего расходов</b>	<b>3 616 673,9</b>	<b>1 411 580,6</b>	<b>39,0</b>



# Динамика исполнения программ

Наименование	Исполнение программ за 1 полугодие 2023 года, тыс.руб.	Исполнение программ за 1 полугодие 2024 года, тыс.руб.	Темп роста, %
Развитие образования и воспитание	889 556,9	1 043 333,1	117,3
Создание условий для развития физической культуры и спорта	36 739,8	47 874,4	130,3
Развитие культуры	154 013,8	115 086,9	74,7
Социальная поддержка населения	7 646,7	7 555,4	98,8
Создание условий для устойчивого экономического развития	2 643,2	2 518,5	95,3
Предупреждение и ликвидация последствий чрезвычайных ситуаций	3 803,1	3 992,8	105,0
Профилактика правонарушений	74,9	70,0	93,5
Муниципальное хозяйство	44 703,7	98 879,0	221,2
Муниципальное управление	40 292,0	44 749,9	111,1
Управление муниципальными финансами	23 107,3	27 136,1	117,4
Реализация молодежной политики	8 069,6	10 572,2	131,0
Формирование современной городской среды муниципального образования "Город Глазов" на 2018 - 2022 годы	0,0	79,2	-
Профилактика терроризма	0,0	80,0	-
Комплексные меры противодействия немедицинскому потреблению наркотических средств	30,0	20,0	66,7
Непрограммные направления деятельности	10 552,7	9 633,1	91,3
<b>Всего расходов</b>	<b>1 221 233,7</b>	<b>1 411 580,6</b>	<b>115,6</b>

# Динамика исполнения программ



# Кредиторская задолженность

